

VERSÃO 1.3

Junho/2019



MAPA DE PRODUTIVIDADE PARA ACOMPANHAMENTO
DA PRIMEIRA INSTÂNCIA
CORREGEDORIA GERAL DA JUSTIÇA


ELABORADO PELO DEPARTAMENTO DE SUPORTE OPERACIONAL - DESOP


MAPA DE ACOMPANHAMENTO DE PRODUTIVIDADE DA PRIMEIRA INSTÂNCIA


INDICADORES

Indicadores	Descrição
Índice de Atendimento à Demanda (IAD)	Índice que mede a relação entre o número de processos julgados e o número de processos tombados no mesmo período
Taxa de Congestionamento	A taxa de congestionamento mede a efetividade da serventia em um período, levando-se em conta os casos baixados e o estoque pendente ao final do período anterior ao período base
Autos conclusos há mais de 100 dias	Total de processos na Serventia, conclusos ao Juiz por mais de 100 dias, no período.
Autos Paralisados há mais de 90 dias	Total de processos do Acervo Físico da serventia, sem movimentação há mais de 90 dias, na data de referência, excluindo-se os processos que estão aguardando audiência. Nas serventias com competência criminal, excluem-se os pronunciados foragidos e os processos em fase de execução penal na vara. Não são considerados processos suspensos.
Acervo Físico	Total de processos em andamento na Serventia. Excluem-se os processos secundários encerrados e os processos cujos últimos andamentos sejam: Arquivamento, Devolução de Carta Precatória, de Interpelação, de Justificação, de Protesto, de Justificação e de Notificação, Declínio de Competência, Remessa para qualquer destinatário, vista de autos e Pedido de Desarquivamento com a data de desarquivamento em branco.
Acervo Geral	Total de processos que compõem o Acervo Físico incluindo os processos com andamento de Remessa para qualquer destinatário com exceção daquelas com destinatários 1 (Ministério Público), 3 (Delegacia Policial) e 36 (R.C.P.N.) quando estiverem baixados. Serão retirados processos criminais sem recebimento de denúncia com remessa em aberto para os destinatários 1 (Ministério Público) ou 3 (Delegacia Policial). Serão retirados também processos com remessa aos tribunais e turmas recursais sem data de devolução. Não são contabilizados processos descartados.

Legenda:

 **IAD ≤ 100% + Tx. de Congestionamento ≥ 50%**

 **IAD ≥ 100% + Tx. de Congestionamento ≤ 50%**

 **IAD ≥ 100% + Tx. de Congestionamento ≥ 50%**
OU

IAD ≤ 100% + Tx. de Congestionamento ≤ 50%



Não foi utilizado o IAD considerando que a extração dos dados que o compõem ainda não foi atualizada, segundo a parametrização do CNJ.

A definição de IAD (Índice de Atendimento à Demanda) e os indicadores que o compõe pode ser encontrado no seguinte sítio eletrônico:

<http://www.cnj.jus.br/gestao-e-planejamento/gestao-e-planejamento-do-juiciario/indicadores/486-gestao-planejamento-e-pesquisa/indicadores/13666-05-indice-de-atendimento-a-demanda>



ÍNDICES

1) Taxa de Congestionamento

Descrição - Indica a taxa de congestionamento, ou seja, o percentual de processos que são pendentes de solução, em relação ao total de processos que tramitou durante o período-base (ano).

Fórmulas usadas para calcular o índice:

Taxa de Congestionamento - 1º Grau – Conhecimento = $CpC1^\circ / (TBaixC1^\circ + CpC1^\circ)$

Taxa de Congestionamento - Juizados – Conhecimento = $CpCJE / (TBaixCJE + CpCJE)$

Legenda:

CpC1º = Casos pendentes de Conhecimento do 1º Grau | **CpCJE** - Casos pendentes de Conhecimento do Juizado

TBaixC1º = Total de processos baixados de conhecimento do 1º Grau | **TBaixCJE** - Total de processos baixados de conhecimento do Juizado

Onde:

CP – Casos Pendentes: Indica o total de casos pendentes na primeira instância, aferido conforme anexos da Resolução CNJ 76/2009, somando-se o 1º grau, e, quando aplicável ao ramo de justiça, os juizados especiais e as turmas recursais.

TBaix – Total de Processos Baixados: Indica o total de processos baixados na primeira instância, aferido conforme anexos da Resolução CNJ 76/2009, somando-se o 1º grau, e, quando aplicável ao ramo de justiça, os juizados especiais e as turmas recursais. Consideram-se por baixa, os processos: a) remetidos para outros órgãos judiciais competentes, desde que vinculados a tribunais diferentes; b) remetidos para as instâncias superiores e c) arquivados definitivamente. Na fase de conhecimento, considera-se também como baixa a entrada de processos na fase de execução: d) em que houve decisões que transitaram em julgado e iniciou-se a liquidação, o cumprimento ou a execução. Havendo mais de um movimento de baixa no mesmo processo, apenas o primeiro deve ser considerado.

Dados extraídos conforme Resolução CNJ 219/2016

Referências Utilizadas:

CONSELHO NACIONAL DE JUSTIÇA. **Resolução nº 219, de 26 de abril de 2016**. Disponível em: http://www.cnj.jus.br/files/atos_administrativos/resolucao-n219-26-04-2016-presidencia.pdf



Poder Judiciário do Estado do Rio de Janeiro
Corregedoria Geral da Justiça
DESOP – Departamento de Suporte Operacional

2) Índice de Atendimento à Demanda – IAD

Descrição - Índice que mede a relação entre o número de processos baixados e o número de casos novos apresentados no mesmo período.

Fórmula usada para calcular o índice:

$$IAD = (Pb/Cn) \times 100$$

Legenda:

Pb = Processos baixados | Cn – Casos novos

Onde:

Processos baixados – indica os processos baixados, aferido com base nas fórmulas e glossários constantes nos anexos da Resolução CNJ nº 76/2009. Consideram-se por baixa, os processos: a) remetidos para outros órgãos judiciais competentes, desde que vinculados a tribunais diferentes; b) remetidos para as instâncias superiores e c) arquivados definitivamente. Na fase de conhecimento, considera-se também como baixa a entrada de processos na fase de execução: d) em que houve decisões que transitaram em julgado e iniciou-se a liquidação, o cumprimento ou a execução. Havendo mais de um movimento de baixa no mesmo processo, apenas o primeiro deve ser considerado

Casos Novos – Indica o total de casos novos da unidade judiciária durante o ano-base, aferido conforme anexos da Resolução CNJ 76/2009.

Dados extraídos conforme Resolução CNJ 219/2016

Referência Utilizada:

CONSELHO NACIONAL DE JUSTIÇA. Resolução nº 219, de 26 de abril de 2016. Disponível em: http://www.cnj.jus.br/files/atos_administrativos/resoluo-n219-26-04-2016-presidencia.pdf



Poder Judiciário do Estado do Rio de Janeiro
Corregedoria Geral da Justiça
DESOP – Departamento de Suporte Operacional

3) Índice de Produtividade de Servidor – IPS

Descrição – Índice obtido a partir da divisão do total de processos baixados no ano anterior pelo número de servidores

Fórmula usada para calcular o índice:

$$\text{IPS} = \text{TBaix} / \text{N}^\circ \text{ de Servidores}$$

Onde:

TBaix – indica o total de processos baixados, aferido com base nas fórmulas e glossários constantes nos anexos da Resolução CNJ nº 76/2009. Consideram-se por baixa, os processos: a) remetidos para outros órgãos judiciais competentes, desde que vinculados a tribunais diferentes; b) remetidos para as instâncias superiores e c) arquivados definitivamente. Na fase de conhecimento, considera-se também como baixa a entrada de processos na fase de execução: d) em que houve decisões que transitaram em julgado e iniciou-se a liquidação, o cumprimento ou a execução. Havendo mais de um movimento de baixa no mesmo processo, apenas o primeiro deve ser considerado

Nº de Servidor – Número total de servidores no período.

Dados extraídos conforme Resolução CNJ 219/2016

Referência Utilizada:

CONSELHO NACIONAL DE JUSTIÇA. **Resolução nº 219, de 26 de abril de 2016.** Disponível em: http://www.cnj.jus.br/files/atos_administrativos/resoluo-n219-26-04-2016-presidencia.pdf



PODER JUDICIÁRIO DO ESTADO DO RIO DE JANEIRO

DESOP - DEPARTAMENTO DE SUPORTE OPERACIONAL
 RELATÓRIO DE ACOMPANHAMENTO DE PRODUTIVIDADE DA PRIMEIRA INSTÂNCIA - 03
 DADOS EXTRAÍDOS NA FORMA DA RESOLUÇÃO 46 DE 2007 DO CNJ
 FONTE: DW EMITIR EM: 08/07/2019 PERÍODO: 07/2018 - 06/2019

Legenda:

- G** Grupo Emergencial de Auxílio Programado Cartorário
- M** Mutirão
- GS** Grupo de Sentença

* As Serventias de Dívida Ativa foram desconsideradas do relatório

Apóio à Serventia			Região/Entrância	Comarca	Atribuição	Grupo de Atribuição	Serventia	Medida Protetiva de Urgência (VIOL DOM)	Julgados Média	Tombados Média	Julgados/Tombados	Taxa de Congestionamento (Média)	IPS	Autos Concluídos Há Mais de 30 Dias (Média)	Autos Concluídos Há Mais de 100 Dias (Média)	Autos Paralisados Há Mais de 90 Dias (Média)	Acervo Físico (Média)	Acervo Geral (Média)	% de Autos Paralisados em relação ao Acervo Físico
			ESPECIAL DO INTERIOR	CAMPOS DOS GOYTACAZES	Central de Audiência de Custódia	CENTRAL DE AUDIENCIA DE CUSTODIA	CAMPOS DOS GOYTACAZES - CENTRAL DE AUDIENCIA DE CUSTODIA	-	0	284	0,03%	100,00%	-	0	0	56	108	158	51,62%
			ESPECIAL DO INTERIOR	VOLTA REDONDA	Central de Audiência de Custódia	CENTRAL DE AUDIENCIA DE CUSTODIA	VOLTA REDONDA - CENTRAL DE AUDIENCIA DE CUSTODIA	-	0	228	0,00%	100,00%	-	0	0	34	59	166	57,59%
			CAPITAL	CAPITAL	Central de Audiência de Custódia	CENTRAL DE AUDIENCIA DE CUSTODIA	CAPITAL CENTRAL DE CUSTODIA	-	0	1.598	0,00%	99,84%	-	0	0	335	669	1.095	50,16%
			CAPITAL	CAPITAL	ORFAOS	Orf, Suc e Prov	CAPITAL 5 VARA ORFAOS SUC	-	66	52	127,90%	96,58%	6,72	23	0	2.469	7.121	7.664	34,67%
			REGIONAIS DA CAPITAL	BARRA DA TIJUCA REGIONAL	FAMILIA	FAM + JUIZ INF CONC + ORF, SUC E PROV	BARRA DA TIJUCA REGIONAL 3 VARA DE FAMILIA	-	33	147	22,50%	95,48%	4,30	1	0	1	534	540	0,19%
			CAPITAL	CAPITAL	EMPRESARIA L	Emp	CAPITAL 5 VARA EMPRESARIAL	-	47	21	221,34%	95,17%	10,45	2	0	793	3.696	4.079	21,46%
			COMUM - 1º GRUPO	ARRAIAL DO CABO	JEACRIM + VIOL DOM	Juiz Esp Crim + Viol Dom Fam	ARRAIAL DO CABO J VIO E ESP ADJ CRIM	5	7	57	12,43%	93,97%	38,50	25	0	1.720	2.774	3.010	62,01%
			CAPITAL	CAPITAL	ORFAOS	Orf, Suc e Prov	CAPITAL 6 VARA ORFAOS SUC	-	117	57	204,23%	92,45%	14,38	72	2	1.220	5.279	6.046	23,11%
			COMUM - 2º GRUPO	JAPERI	JEACRIM + VIOL DOM	Juiz Esp Crim + Viol Dom Fam	JAPERI J VIO E ESP ADJ CRIM	18	46	83	54,95%	91,62%	23,63	42	0	3.156	3.946	4.071	79,98%
			COMUM - 1º GRUPO	IGUABA GRANDE	JEACRIM + VIOL DOM	Juiz Esp Crim + Viol Dom Fam	IGUABA GRANDE J VIO E ESP ADJ CRIM	4	2	30	6,35%	91,61%	29,92	0	0	811	1.284	1.609	63,13%
			CAPITAL	CAPITAL	ORFAOS	Orf, Suc e Prov	CAPITAL 11 VARA ORFAOS SUC	-	79	57	139,04%	90,51%	8,13	0	0	1.241	4.654	5.765	26,66%
			CAPITAL	CAPITAL	ORFAOS	Orf, Suc e Prov	CAPITAL 2 VARA ORFAOS SUC	-	69	58	119,25%	90,29%	9,69	0	0	1.426	4.615	5.681	30,90%
			COMUM - 2º GRUPO	JAPERI	2ª VARA	Ac Trab + Civ + Crim + DA INFANCIA E DA JUVENTUDE (MENOR INFRATOR) + Div Ativ + Emp + Fam + Faz Pub + JURI + Juiz Inf Conc + Orf, Suc e Prov + RCPN + Reg Pub	JAPERI 2 VARA	-	41	66	62,39%	90,21%	6,11	156	1	3.243	5.265	5.594	61,59%
			CAPITAL	CAPITAL	ORFAOS	Orf, Suc e Prov	CAPITAL 3 VARA ORFAOS SUC	-	101	58	174,21%	90,02%	11,22	2	0	1.811	5.310	6.273	34,10%
			COMUM - 2º GRUPO	BARRA MANSÁ	CRIMINAL	Crim	BARRA MANSÁ 2 VARA CRIMINAL	-	15	25	60,33%	89,76%	3,66	2	0	396	1.752	1.819	22,60%
			COMUM - 2º GRUPO	TRES RIOS	1ª VARA	Ac Trab + Civ + Crim + Div Ativ + Emp + Faz Pub + JURI + Juiz Inf Conc + Orf, Suc e Prov + Reg Pub	TRES RIOS-AREAL-LEVY GASPARIAN 1 VARA	-	82	90	92,09%	89,74%	11,70	7	0	1.549	7.835	8.706	19,77%
			COMUM - 2º GRUPO	BARRA MANSÁ	JEACRIM + VIOL DOM	Juiz Esp Crim + Viol Dom Fam	BARRA MANSÁ JUI VIO DOM FAM E ESP ADJ CRIMINAL	13	25	110	22,52%	89,69%	26,64	7	0	1.378	3.415	3.991	40,35%
			ESPECIAL DO INTERIOR	BELFORD ROXO	CRIMINAL	Crim + Priv Juri	BELFORD ROXO 1 VARA CRIMINAL	-	26	29	87,22%	89,57%	8,12	5	0	1.112	2.985	3.217	37,26%
			CAPITAL	CAPITAL	CIVEL	Ac Trab + Civ + Juiz Inf Conc + Precatorias	CAPITAL 45 VARA CIVEL	-	77	65	117,52%	88,97%	15,10	10	0	978	4.008	4.840	24,39%



PODER JUDICIÁRIO DO ESTADO DO RIO DE JANEIRO

DESOP - DEPARTAMENTO DE SUPORTE OPERACIONAL
 RELATÓRIO DE ACOMPANHAMENTO DE PRODUTIVIDADE DA PRIMEIRA INSTÂNCIA - 03
 DADOS EXTRAÍDOS NA FORMA DA RESOLUÇÃO 46 DE 2007 DO CNJ
 FONTE: DW EMITIDO EM: 08/07/2019 PERÍODO: 07/2018 - 06/2019

Legenda:

- G** Grupo Emergencial de Auxílio Programado Cartorário
- M** Mutirão
- GS** Grupo de Sentença

* As Serventias de Dívida Ativa foram desconsideradas do relatório

Apoio à Serventia																			
G	M	GS	Região/Entrância	Comarca	Atribuição	Grupo de Atribuição	Serventia	Medida Protetiva de Urgência (VIOL DOM)	Julgados Média	Tombados Média	Julgados/Tombados	Taxa de Congestionamento (Média)	IPS	Autos Concluídos Há Mais de 30 Dias (Média)	Autos Concluídos Há Mais de 100 Dias (Média)	Autos Paralisados Há Mais de 90 Dias (Média)	Acervo Físico (Média)	Acervo Geral (Média)	% de Autos Paralisados em relação ao Acervo Físico
			COMUM - 1º GRUPO	PINHEIRAL	VARA UNICA	Ac Trab + Civ + Crim + DA INFANCIA E DA JUVENTUDE (MENOR INFRATOR) + Div Ativ + Emp + Fam + Faz Pub + Inf Juv + Juiz Inf Conc + Orf, Suc e Prov + Priv Juri + RCPN + Reg Pub	PINHEIRAL VARA UNICA	-	55	79	69,69%	88,97%	12,83	2	0	3.136	5.970	6.274	52,53%
			COMUM - 1º GRUPO	MANGARATIBA	VARA UNICA	Ac Trab + Civ + Crim + DA INFANCIA E DA JUVENTUDE (MENOR INFRATOR) + Div Ativ + Emp + Fam + Faz Pub + Inf Juv + Juiz Inf Conc + Orf, Suc e Prov + Priv Juri + RCPN + Reg Pub	MANGARATIBA VARA UNICA	-	103	124	82,95%	88,51%	13,45	191	2	3.953	9.655	9.997	40,94%
			COMUM - 2º GRUPO	JAPERI	1ª VARA	Ac Trab + Civ + Crim + DA INFANCIA E DA JUVENTUDE (MENOR INFRATOR) + Div Ativ + Emp + Fam + Faz Pub + Inf Juv + JURI + Juiz Inf Conc + Orf, Suc e Prov + RCPN + Reg Pub	JAPERI 1 VARA	-	35	63	56,32%	88,51%	6,63	208	1	3.456	5.342	5.504	64,69%
			ESPECIAL DO INTERIOR	NITEROI	JEC	Juiz Esp Civ	NITEROI 1 JUI ESP CIV	-	702	545	128,93%	88,32%	79,69	2	0	224	4.857	4.939	4,61%
			ESPECIAL DO INTERIOR	NITEROI	FAMILIA	Fam + Juiz Inf Conc + RCPN	NITEROI 2 VARA DE FAMILIA	-	73	62	118,29%	88,07%	17,33	6	0	2.162	4.709	4.981	45,90%
			COMUM - 1º GRUPO	PATY DO ALFERES	VARA UNICA	Ac Trab + Civ + Crim + DA INFANCIA E DA JUVENTUDE (MENOR INFRATOR) + Div Ativ + Emp + Fam + Faz Pub + Inf Juv + Juiz Inf Conc + Orf, Suc e Prov + Priv Juri + RCPN + Reg Pub	PATY DO ALFERES VARA UNICA	-	53	58	92,47%	87,37%	9,11	63	4	2.360	5.017	5.269	47,04%
			COMUM - 2º GRUPO	MARICA	CIVEL	Ac Trab + Civ + Div Ativ + Emp + Faz Pub + Juiz Inf Conc + Orf, Suc e Prov + Reg Pub	MARICA 1 VARA CIVEL	-	83	126	65,79%	87,16%	13,44	421	108	1.910	8.010	8.296	23,85%
			COMUM - 2º GRUPO	RESENDE	CRIMINAL	Crim + Priv Juri	RESENDE 1 VARA CRIMINAL	-	24	30	77,96%	87,15%	4,56	34	1	1.186	2.637	2.837	44,96%
			COMUM - 2º GRUPO	ITAGUAI	CRIMINAL	Crim + Priv Juri	ITAGUAI VARA CRIMINAL	-	31	30	105,63%	87,02%	5,70	18	0	773	2.331	2.578	33,16%



PODER JUDICIÁRIO DO ESTADO DO RIO DE JANEIRO

DESOP - DEPARTAMENTO DE SUPORTE OPERACIONAL
 RELATÓRIO DE ACOMPANHAMENTO DE PRODUTIVIDADE DA PRIMEIRA INSTÂNCIA - 03
 DADOS EXTRAÍDOS NA FORMA DA RESOLUÇÃO 46 DE 2007 DO CNJ
 FONTE: DW EMITIDO EM: 08/07/2019 PERÍODO: 07/2018 - 06/2019

Legenda:

- G** Grupo Emergencial de Auxílio Programado Cartorário
- M** Mutirão
- GS** Grupo de Sentença

* As Serventias de Dívida Ativa foram desconsideradas do relatório

Apóio à Serventia			Região/Entrância	Comarca	Atribuição	Grupo de Atribuição	Serventia	Medida Protetiva de Urgência (VIOL DOM)	Julgados Média	Tombados Média	Julgados/Tombados	Taxa de Congestionamento (Média)	IPS	Autos Concluídos Há Mais de 30 Dias (Média)	Autos Concluídos Há Mais de 100 Dias (Média)	Autos Paralisados Há Mais de 90 Dias (Média)	Acervo Físico (Média)	Acervo Geral (Média)	% de Autos Paralisados em relação ao Acervo Físico
			CAPITAL	CAPITAL	ORFAOS	Orf, Suc e Prov	CAPITAL 12 VARA ORFAOS SUC	-	144	54	264,67%	86,90%	19,27	10	0	610	4.116	4.855	14,81%
			CAPITAL	CAPITAL	CIVEL	Ac Trab + Civ + Juiz Inf Conc + Precatorias	CAPITAL 43 VARA CIVEL	-	114	65	173,85%	86,83%	27,68	5	0	1.871	5.261	5.979	35,57%
			COMUM - 2º GRUPO	TRES RIOS	2ª VARA	Ac Trab + Civ + Crim + Div Ativ + Emp + Faz Pub + JURI + Juiz Inf Conc + Orf, Suc e Prov + Reg Pub	TRES RIOS-AREAL-LEVY GASPARIAN 2 VARA	-	68	86	79,38%	86,81%	9,10	6	0	1.611	6.769	7.247	23,80%
			COMUM - 2º GRUPO	SEROPEDICA	1ª VARA	Ac Trab + Civ + Crim + Div Ativ + Emp + Fam + Faz Pub + Inf Juv + JURI + Juiz Inf Conc + Orf, Suc e Prov + RCPN + Reg Pub	SEROPEDICA 1 VARA	-	38	80	47,66%	86,80%	8,07	23	0	3.182	5.900	6.085	53,93%
			COMUM - 2º GRUPO	ARMACAO DOS BUZIOS	JEACRIM + VIOL DOM	Juiz Esp Crim + Viol Dom Fam	ARMACAO DOS BUZIOS J VIO E ESP ADJ CRIM	1	19	52	37,22%	86,78%	10,67	13	0	1.869	2.611	2.763	71,60%
			CAPITAL	CAPITAL	ORFAOS	Orf, Suc e Prov	CAPITAL 1 VARA ORFAOS SUC	-	73	55	133,99%	86,66%	8,33	4	0	2.158	6.058	6.825	35,62%
			COMUM - 2º GRUPO	SAQUAREMA	2ª VARA	Ac Trab + Civ + Crim + DA INFANCIA E DA JUVENTUDE (MENOR INFRATOR) + Div Ativ + Emp + Fam + Faz Pub + Juiz Inf Conc + Orf, Suc e Prov + Priv Juri + RCPN + Reg Pub	SAQUAREMA 2 VARA	-	82	111	74,27%	86,59%	10,12	2	1	4.265	8.331	8.778	51,19%
			COMUM - 2º GRUPO	QUEIMADOS	CIVEL	Ac Trab + Civ + Div Ativ + Emp + Faz Pub + Juiz Inf Conc + Orf, Suc e Prov + Reg Pub	QUEIMADOS 1 VARA CIVEL	-	42	114	37,10%	86,59%	7,99	177	0	1.171	6.155	6.364	19,03%
			COMUM - 2º GRUPO	NILOPOLIS	CIVEL	Civ + Div Ativ + Emp + Faz Pub + Juiz Inf Conc + Orf, Suc e Prov + Reg Pub	NILOPOLIS 1 VARA CIVEL	-	63	98	64,99%	86,55%	7,98	48	0	2.594	6.949	7.330	37,33%
			REGIONAIS DA CAPITAL	LEOPOLDINA REGIONAL	CIVEL	Ac Trab + Civ + Juiz Inf Conc + Precatorias	LEOPOLDINA REGIONAL 4 VARA CIVEL	-	74	97	76,90%	86,53%	10,54	6	0	2.095	7.128	7.355	29,39%
			ESPECIAL DO INTERIOR	ALCANTARA REG SAO GONCALO	CIVEL	Ac Trab + Civ + Juiz Inf Conc + Orf, Suc e Prov	ALCANTARA REGIONAL SAO GONCALO 2 VARA CIVEL	-	127	126	100,73%	86,38%	13,66	11	0	3.762	9.076	9.389	41,45%
			ESPECIAL DO INTERIOR	NOVA IGUACU	CIVEL	Ac Trab + Civ + Div Ativ + Emp + Faz Pub + Juiz Inf Conc + Orf, Suc e Prov + Reg Pub	NOVA IGUACU 3 VARA CIVEL	-	111	158	69,98%	86,31%	10,88	304	0	2.975	10.934	11.332	27,21%



PODER JUDICIÁRIO DO ESTADO DO RIO DE JANEIRO

DESOP - DEPARTAMENTO DE SUPORTE OPERACIONAL
 RELATÓRIO DE ACOMPANHAMENTO DE PRODUTIVIDADE DA PRIMEIRA INSTÂNCIA - 03
 DADOS EXTRAÍDOS NA FORMA DA RESOLUÇÃO 46 DE 2007 DO CNJ
 FONTE: DW EMITIDO EM: 08/07/2019 PERÍODO: 07/2018 - 06/2019

Legenda:

- G** Grupo Emergencial de Auxílio Programado Cartorário
- M** Mutirão
- GS** Grupo de Sentença

* As Serventias de Dívida Ativa foram desconsideradas do relatório

Apoio à Serventia																				
G	M	GS	Região/Entrância	Comarca	Atribuição	Grupo de Atribuição	Serventia	Medida Protetiva de Urgência (VIOL DOM)	Julgados Média	Tombados Média	Julgados/Tombados	Taxa de Congestionamento (Média)	IPS	Autos Concluídos Há Mais de 30 Dias (Média)	Autos Concluídos Há Mais de 100 Dias (Média)	Autos Paralisados Há Mais de 90 Dias (Média)	Acervo Físico (Média)	Acervo Geral (Média)	% de Autos Paralisados em relação ao Acervo Físico	
			COMUM - 2º GRUPO	ITAGUAI	CIVEL	Ac Trab + Civ + Div Ativ + Emp + Faz Pub + Juiz Inf Conc + Orf, Suc e Prov + Reg Pub	ITAGUAI 1 VARA CIVEL	-	61	60	101,54%	86,28%	11,04	13	1	2.029	5.208	5.485	38,95%	
			COMUM - 2º GRUPO	RIO BONITO	1ª VARA	Ac Trab + Civ + Crim + Div Ativ + Emp + Fam + Faz Pub + Inf Juv + Juiz Inf Conc + Orf, Suc e Prov + RCPN + Reg Pub	RIO BONITO 1 VARA	-	45	76	58,84%	86,22%	7,80	12	2	3.317	6.603	6.888	50,23%	
			ESPECIAL DO INTERIOR	NOVA FRIBURGO	CIVEL	Ac Trab + Civ + Div Ativ + Emp + Faz Pub + Juiz Inf Conc + Orf, Suc e Prov + Reg Pub	NOVA FRIBURGO 1 VARA CIVEL	-	84	67	124,10%	86,14%	11,01	359	18	1.676	6.719	7.196	24,95%	
			COMUM - 2º GRUPO	SAO PEDRO DA ALDEIA	2ª VARA	Ac Trab + Crim + Div Ativ + Faz Pub + Priv Juri	SAO PEDRO DA ALDEIA 2 VARA	-	71	109	64,83%	86,02%	-	22	0	1.766	4.610	4.924	38,30%	
			COMUM - 2º GRUPO	MAGE	CRIMINAL	Crim + Priv Juri	MAGE VARA CRIMINAL	-	32	24	132,53%	85,99%	6,58	3	1	854	2.089	2.335	40,89%	
			ESPECIAL DO INTERIOR	NOVA IGUACU	CIVEL	Ac Trab + Civ + Div Ativ + Emp + Faz Pub + Juiz Inf Conc + Orf, Suc e Prov + Reg Pub	NOVA IGUACU 4 VARA CIVEL	-	120	158	75,49%	85,73%	13,44	38	1	2.332	8.353	11.664	27,92%	
			REGIONAIS DA CAPITAL	JACAREPAGUA REGIONAL	CIVEL	Ac Trab + Civ + Juiz Inf Conc + Precatorias	JACAREPAGUA REGIONAL 2 VARA CIVEL	-	106	127	83,66%	85,71%	11,58	0	0	3.292	9.223	9.500	35,69%	
			COMUM - 2º GRUPO	RESENDE	CRIMINAL	Crim	RESENDE 2 VARA CRIMINAL	-	12	18	64,49%	85,47%	5,27	13	0	671	1.520	1.649	44,14%	
			CAPITAL	CAPITAL	ORFAOS	Orf, Suc e Prov	CAPITAL 7 VARA ORFAOS SUC	-	67	57	116,91%	85,39%	7,71	1	0	412	4.473	5.173	9,21%	
			ESPECIAL DO INTERIOR	PETROPOLIS	CRIMINAL	Crim	PETROPOLIS 2 VARA CRIMINAL	-	39	44	88,47%	85,26%	8,10	75	23	1.084	3.540	3.800	30,61%	
			REGIONAIS DA CAPITAL	MADUREIRA REGIONAL	CRIMINAL	Crim	MADUREIRA REGIONAL 2 VARA CRIMINAL	-	39	55	70,39%	85,17%	5,32	6	0	603	2.740	2.865	22,00%	
			COMUM - 1º GRUPO	SAO JOSE DO VALE DO RIO PRETO	VARA UNICA	Ac Trab + Civ + Crim + DA INFANCIA E DA JUVENTUDE (MENOR INFRATOR) + Div Ativ + Emp + Fam + Faz Pub + Inf Juv + Juiz Inf Conc + Orf, Suc e Prov + Priv Juri + RCPN + Reg Pub	SAO JOSE DO VALE DO RIO PRETO VARA UNICA	-	100	84	119,19%	85,15%	19,53	2	1	1.793	4.684	5.080	38,27%	



PODER JUDICIÁRIO DO ESTADO DO RIO DE JANEIRO

DESOP - DEPARTAMENTO DE SUPORTE OPERACIONAL
RELATÓRIO DE ACOMPANHAMENTO DE PRODUTIVIDADE DA PRIMEIRA INSTÂNCIA - 03

DADOS EXTRAÍDOS NA FORMA DA RESOLUÇÃO 46 DE 2007 DO CNJ

FONTE: DW EMITIDO EM: 08/07/2019 PERÍODO: 07/2018 - 06/2019

Legenda:

- G** Grupo Emergencial de Auxílio Programado Cartorário
- M** Mutirão
- GS** Grupo de Sentença

* As Serventias de Dívida Ativa foram desconsideradas do relatório

Apoio à Serventia																				
G	M	GS	Região/Entrância	Comarca	Atribuição	Grupo de Atribuição	Serventia	Medida Protetiva de Urgência (VIOL DOM)	Julgados Média	Tombados Média	Julgados/Tombados	Taxa de Congestionamento (Média)	IPS	Autos Concluídos Há Mais de 30 Dias (Média)	Autos Concluídos Há Mais de 100 Dias (Média)	Autos Paralisados Há Mais de 90 Dias (Média)	Acervo Físico (Média)	Acervo Geral (Média)	% de Autos Paralisados em relação ao Acervo Físico	
			COMUM - 2º GRUPO	PARAIBA DO SUL	1ª VARA	Ac Trab + Civ + Crim + Div Ativ + Emp + Fam + Faz Pub + Inf Juv + JURI + Juiz Inf Conc + Orf, Suc e Prov + RCPN + Reg Pub	PARAIBA DO SUL 1 VARA	-	47	54	87,35%	85,08%	8,18	37	0	682	4.649	4.903	14,66%	
			COMUM - 1º GRUPO	ARRAIAL DO CABO	VARA UNICA	Ac Trab + Civ + Crim + DA INFANCIA E DA JUVENTUDE (MENOR INFRATOR) + Div Ativ + Emp + Fam + Faz Pub + Inf Juv + Juiz Inf Conc + Orf, Suc e Prov + Priv Juri + RCPN + Reg Pub	ARRAIAL DO CABO VARA UNICA	-	87	89	97,85%	85,07%	10,08	372	0	3.576	8.408	8.930	42,52%	
			ESPECIAL DO INTERIOR	BELFORD ROXO	JEACRIM + VIOL DOM	Juiz Esp Crim + Viol Dom Fam	BELFORD ROXO J VIO E ESP ADJ CRIM	86	418	562	74,32%	85,07%	54,80	59	0	2.687	7.807	8.832	34,41%	
			CAPITAL	CAPITAL	CIVEL	Ac Trab + Civ + Juiz Inf Conc + Precatorias	CAPITAL 27 VARA CIVEL	-	109	67	162,56%	84,91%	18,38	280	0	967	5.031	5.207	19,22%	
			ESPECIAL DO INTERIOR	SAO JOAO DE MERITI	CIVEL	Ac Trab + Div Ativ + Emp + Faz Pub + Juiz Inf Conc + Reg Pub	SAO JOAO DE MERITI 3 VARA CIVEL	-	69	50	138,72%	84,87%	14,57	1876	899	1.312	6.008	6.343	21,84%	
			CAPITAL	CAPITAL	CIVEL	Ac Trab + Civ + Juiz Inf Conc + Precatorias	CAPITAL 10 VARA CIVEL	-	101	68	148,35%	84,87%	17,79	4	0	1.401	4.710	5.782	29,76%	
			ESPECIAL DO INTERIOR	DUQUE DE CAXIAS	CRIMINAL	Priv Juri	DUQUE DE CAXIAS 4 VARA CRIMINAL	-	15	8	196,67%	84,71%	13,09	1	0	229	1.035	1.250	22,13%	
			ESPECIAL DO INTERIOR	SAO JOAO DE MERITI	CIVEL	Civ + Juiz Inf Conc + Orf, Suc e Prov	SAO JOAO DE MERITI 4 VARA CIVEL	-	169	204	83,18%	84,70%	-	458	157	2.444	10.522	10.964	23,22%	
			COMUM - 1º GRUPO	PORTO REAL/QUATIS	VARA UNICA	Ac Trab + Civ + Crim + DA INFANCIA E DA JUVENTUDE (MENOR INFRATOR) + Div Ativ + Emp + Fam + Faz Pub + Inf Juv + Juiz Inf Conc + Orf, Suc e Prov + Priv Juri + RCPN + Reg Pub	PORTO REAL/QUATIS VARA UNICA	-	61	69	88,62%	84,69%	9,22	7	1	2.076	6.229	6.545	33,32%	
			ESPECIAL DO INTERIOR	DUQUE DE CAXIAS	CIVEL	Ac Trab + Civ + Div Ativ + Emp + Faz Pub + Juiz Inf Conc + Orf, Suc e Prov + Reg Pub	DUQUE DE CAXIAS 7 VARA CIVEL	-	128	160	80,01%	84,51%	14,16	11	0	373	9.587	9.986	3,89%	
			CAPITAL	CAPITAL	FAMILIA	Fam + Juiz Inf Conc	CAPITAL 12 VARA DE FAMILIA	-	76	72	106,88%	84,39%	20,00	1	0	1.928	5.081	5.471	37,95%	



PODER JUDICIÁRIO DO ESTADO DO RIO DE JANEIRO

DESOP - DEPARTAMENTO DE SUPORTE OPERACIONAL

RELATÓRIO DE ACOMPANHAMENTO DE PRODUTIVIDADE DA PRIMEIRA INSTÂNCIA - 03

DADOS EXTRAÍDOS NA FORMA DA RESOLUÇÃO 46 DE 2007 DO CNJ

FONTE: DW EMITIDO EM: 08/07/2019 PERÍODO: 07/2018 - 06/2019

Legenda:

G Grupo Emergencial de Auxílio Programado Cartorário

M Mutirão

GS Grupo de Sentença

* As Serventias de Dívida Ativa foram desconsideradas do relatório

Apóio à Serventia			Região/Entrância	Comarca	Atribuição	Grupo de Atribuição	Serventia	Medida Protetiva de Urgência (VIOL DOM)	Julgados Média	Tombados Média	Julgados/Tombados	Taxa de Congestionamento (Média)	IPS	Autos Concluídos Há Mais de 30 Dias (Média)	Autos Concluídos Há Mais de 100 Dias (Média)	Autos Paralisados Há Mais de 90 Dias (Média)	Acervo Físico (Média)	Acervo Geral (Média)	% de Autos Paralisados em relação ao Acervo Físico
			COMUM - 1º GRUPO	IGUABA GRANDE	VARA UNICA	Ac Trab + Civ + Crim + DA INFANCIA E DA JUVENTUDE (MENOR INFRATOR) + Div Ativ + Emp + Fam + Faz Pub + Inf Juv + Juiz Inf Conc + Orf, Suc e Prov + Priv Juri + RCPN + Reg Pub	IGUABA GRANDE VARA UNICA	-	84	95	88,38%	84,37%	13,91	13	0	920	5.157	5.768	17,84%
			COMUM - 2º GRUPO	SAO FIDELIS	2ª VARA	Ac Trab + Civ + Crim + DA INFANCIA E DA JUVENTUDE (MENOR INFRATOR) + Div Ativ + Emp + Fam + Faz Pub + JURI + Juiz Inf Conc + Orf, Suc e Prov + RCPN + Reg Pub	SAO FIDELIS 2 VARA	-	53	69	77,62%	84,17%	7,86	19	1	796	3.508	3.743	22,68%
			ESPECIAL DO INTERIOR	NITEROI	CIVEL	Ac Trab + Civ + Div Ativ + Emp + Faz Pub + Juiz Inf Conc + Orf, Suc e Prov + Reg Pub	NITEROI 10 VARA CIVEL	-	99	83	118,86%	84,00%	17,31	27	0	693	5.918	6.118	11,70%
			REGIONAIS DA CAPITAL	MEIER REGIONAL	FAMILIA	Fam + Juiz Inf Conc + Orf, Suc e Prov	MEIER REGIONAL 4 VARA DE FAMILIA	-	98	104	94,86%	83,93%	13,65	28	0	1.504	7.447	7.974	20,19%
			ESPECIAL DO INTERIOR	CAMPOS DOS GOYTACAZES	JECRIM + VIOL DOM	Juiz Esp Crim + Viol Dom Fam	CAMPOS DOS GOYTACAZES I J VIO E ESP CRIM	41	64	215	29,64%	83,86%	27,68	8	0	2.301	5.568	6.255	41,32%
			CAPITAL	CAPITAL	CIVEL	Ac Trab + Civ + Juiz Inf Conc + Precatorias	CAPITAL 8 VARA CIVEL	-	70	68	102,84%	83,76%	9,00	660	3	1.195	3.980	4.118	30,04%
			COMUM - 2º GRUPO	MAGE	CIVEL	Ac Trab + Civ + Div Ativ + Emp + Faz Pub + Juiz Inf Conc + Orf, Suc e Prov + Reg Pub	MAGE 1 VARA CIVEL	-	170	209	81,59%	83,73%	17,79	8	0	4.332	11.749	13.060	36,87%
			ESPECIAL DO INTERIOR	SAO GONCALO	CIVEL	Ac Trab + Civ + Div Ativ + Emp + Faz Pub + Juiz Inf Conc + Orf, Suc e Prov + Reg Pub	SAO GONCALO 4 VARA CIVEL	-	118	100	118,04%	83,58%	12,21	23	0	1.628	7.490	7.775	21,74%
			ESPECIAL DO INTERIOR	NOVA FRIBURGO	CIVEL	Ac Trab + Civ + Div Ativ + Emp + Faz Pub + Juiz Inf Conc + Orf, Suc e Prov + Reg Pub	NOVA FRIBURGO 3 VARA CIVEL	-	65	68	95,71%	83,54%	9,71	1	0	657	5.596	5.953	11,74%
			COMUM - 2º GRUPO	VALENCA	1ª VARA	Ac Trab + Civ + Crim + Div Ativ + Emp + Faz Pub + JURI + Juiz Inf Conc + Orf, Suc e Prov + Reg Pub	VALENCA 1 VARA	-	67	77	87,04%	83,48%	8,56	18	2	597	5.051	5.543	11,83%



PODER JUDICIÁRIO DO ESTADO DO RIO DE JANEIRO

DESOP - DEPARTAMENTO DE SUPORTE OPERACIONAL
 RELATÓRIO DE ACOMPANHAMENTO DE PRODUTIVIDADE DA PRIMEIRA INSTÂNCIA - 03
 DADOS EXTRAÍDOS NA FORMA DA RESOLUÇÃO 46 DE 2007 DO CNJ
 FONTE: DW EMITIDO EM: 08/07/2019 PERÍODO: 07/2018 - 06/2019

Legenda:

- G** Grupo Emergencial de Auxílio Programado Cartorário
- M** Mutirão
- GS** Grupo de Sentença

* As Serventias de Dívida Ativa foram desconsideradas do relatório

Apóio à Serventia			Região/Entrância	Comarca	Atribuição	Grupo de Atribuição	Serventia	Medida Protetiva de Urgência (VIOL DOM)	Julgados Média	Tombados Média	Julgados/Tombados	Taxa de Congestionamento (Média)	IPS	Autos Concluídos Há Mais de 30 Dias (Média)	Autos Concluídos Há Mais de 100 Dias (Média)	Autos Paralisados Há Mais de 90 Dias (Média)	Acervo Físico (Média)	Acervo Geral (Média)	% de Autos Paralisados em relação ao Acervo Físico
			ESPECIAL DO INTERIOR	SAO GONCALO	CIVEL	Ac Trab + Civ + Div Ativ + Emp + Faz Pub + Juiz Inf Conc + Orf, Suc e Prov + Reg Pub	SAO GONCALO 8 VARA CIVEL	-	142	93	153,37%	83,35%	19,04	80	0	1.348	4.945	5.092	27,25%
			COMUM - 2º GRUPO	NILOPOLIS	CRIMINAL	Crim + Priv Juri	NILOPOLIS 1 VARA CRIMINAL	-	24	29	79,89%	83,33%	6,95	1	0	1.199	2.856	2.914	41,99%
			COMUM - 2º GRUPO	ITAGUAI	CIVEL	Ac Trab + Civ + Div Ativ + Emp + Faz Pub + Juiz Inf Conc + Orf, Suc e Prov + Reg Pub	ITAGUAI 2 VARA CIVEL	-	24	58	40,23%	83,18%	5,80	120	0	1.152	4.122	4.207	27,95%
			CAPITAL	CAPITAL	CRIMINAL	Crim	CAPITAL 20 VARA CRIMINAL	-	33	41	82,00%	83,16%	6,79	15,00	1	613	2.535	2.840	24,17%
			COMUM - 1º GRUPO	PARATY	VARA UNICA	Ac Trab + Civ + Crim + DA INFANCIA E DA JUVENTUDE (MENOR INFRATOR) + Div Ativ + Emp + Fam + Faz Pub + Inf Juv + Juiz Inf Conc + Orf, Suc e Prov + Priv Juri + RCPN + Reg Pub	PARATY VARA UNICA	-	70	105	66,77%	83,14%	8,65	2	0	1.086	5.968	6.938	18,20%
			ESPECIAL DO INTERIOR	NITEROI	CIVEL	Ac Trab + Civ + Div Ativ + Emp + Faz Pub + Juiz Inf Conc + Orf, Suc e Prov + Reg Pub	NITEROI 1 VARA CIVEL	-	73	78	93,72%	83,10%	9,30	25	0	1.161	5.661	5.817	20,50%
			COMUM - 2º GRUPO	MARICA	CRIMINAL	Crim + Priv Juri	MARICA VARA CRIMINAL	-	43	30	140,82%	83,07%	13,37	2	0	532	2.068	2.325	25,74%
			CAPITAL	CAPITAL	CIVEL	Ac Trab + Civ + Juiz Inf Conc + Precatorias	CAPITAL 44 VARA CIVEL	-	79	69	114,25%	83,06%	14,69	1	0	453	3.303	4.401	13,71%
			ESPECIAL DO INTERIOR	NOVA IGUACU	CIVEL	Ac Trab + Civ + Div Ativ + Emp + Faz Pub + Juiz Inf Conc + Orf, Suc e Prov + Reg Pub	NOVA IGUACU-MESQUITA 1 VARA CIVEL - FORUM MESQUITA	-	228	183	124,59%	83,04%	20,28	123	3	727	12.033	12.660	6,04%
			COMUM - 2º GRUPO	ARMACAO DOS BUZIOS	2ª VARA	Ac Trab + Civ + Crim + DA INFANCIA E DA JUVENTUDE (MENOR INFRATOR) + Div Ativ + Emp + Fam + Faz Pub + Juiz Inf Conc + Orf, Suc e Prov + Priv Juri + RCPN + Reg Pub	ARMACAO DOS BUZIOS 2 VARA	-	68	68	99,39%	83,01%	12,44	314	27	2.004	5.139	5.402	38,99%
			CAPITAL	CAPITAL	CIVEL	Ac Trab + Civ + Juiz Inf Conc + Precatorias	CAPITAL 6 VARA CIVEL	-	89	65	136,62%	82,97%	12,41	40	3	470	3.711	4.160	12,66%
			ESPECIAL DO INTERIOR	NOVA IGUACU	CIVEL	Ac Trab + Civ + Div Ativ + Emp + Faz Pub + Juiz Inf Conc + Orf, Suc e Prov + Reg Pub	NOVA IGUACU 2 VARA CIVEL	-	124	158	78,67%	82,93%	10,93	58	0	2.951	9.067	9.576	32,55%



PODER JUDICIÁRIO DO ESTADO DO RIO DE JANEIRO

DESOP - DEPARTAMENTO DE SUPORTE OPERACIONAL
 RELATÓRIO DE ACOMPANHAMENTO DE PRODUTIVIDADE DA PRIMEIRA INSTÂNCIA - 03
 DADOS EXTRAÍDOS NA FORMA DA RESOLUÇÃO 46 DE 2007 DO CNJ
 FONTE: DW EMITIDO EM: 08/07/2019 PERÍODO: 07/2018 - 06/2019

Legenda:

- G** Grupo Emergencial de Auxílio Programado Cartorário
- M** Mutirão
- GS** Grupo de Sentença

* As Serventias de Dívida Ativa foram desconsideradas do relatório

Apóio à Serventia			Região/Entrância	Comarca	Atribuição	Grupo de Atribuição	Serventia	Medida Protetiva de Urgência (VIOL DOM)	Julgados Média	Tombados Média	Julgados/Tombados	Taxa de Congestionamento (Média)	IPS	Autos Concluídos Há Mais de 30 Dias (Média)	Autos Concluídos Há Mais de 100 Dias (Média)	Autos Paralisados Há Mais de 90 Dias (Média)	Acervo Físico (Média)	Acervo Geral (Média)	% de Autos Paralisados em relação ao Acervo Físico
			COMUM - 1º GRUPO	CARAPEBUS/QUISSAMA	VARA UNICA	Ac Trab + Civ + Crim + DA INFANCIA E DA JUVENTUDE (MENOR INFRATOR) + Div Ativ + Emp + Fam + Faz Pub + Inf Juv + Juiz Inf Conc + Orf, Suc e Prov + Priv Juri + RCPN + Reg Pub	CARAPEBUS/QUISSAMA VARA UNICA	-	87	81	107,54%	82,90%	13,23	116	12	1.659	5.275	5.594	31,45%
			CAPITAL	CAPITAL	CRIMINAL	Crim	CAPITAL 41 VARA CRIMINAL	-	29	45	64,93%	82,89%	7,32	8,42	0	1.092	2.379	2.535	45,91%
			CAPITAL	CAPITAL	CRIMINAL	Crim	CAPITAL 36 VARA CRIMINAL	-	38	43	89,86%	82,86%	6,14	0,17	0	396	1.600	1.825	24,73%
			REGIONAIS DA CAPITAL	MEIER REGIONAL	CIVEL	Ac Trab + Civ + Juiz Inf Conc + Precatorias	MEIER REGIONAL 4 VARA CIVEL	-	99	89	110,66%	82,84%	13,03	0	0	1.745	6.915	7.232	25,23%
			ESPECIAL DO INTERIOR	CABO FRIO	CIVEL	Ac Trab + Civ + Div Ativ + Emp + Faz Pub + Juiz Inf Conc + Orf, Suc e Prov + Reg Pub	CABO FRIO 1 VARA CIVEL	-	98	99	98,82%	82,76%	11,25	9	4	1.058	7.055	7.585	14,99%
			ESPECIAL DO INTERIOR	DUQUE DE CAXIAS	CIVEL	Ac Trab + Civ + Div Ativ + Emp + Faz Pub + Juiz Inf Conc + Orf, Suc e Prov + Reg Pub	DUQUE DE CAXIAS 2 VARA CIVEL	-	108	163	66,09%	82,73%	8,75	4	0	1.072	7.512	7.767	14,27%
			ESPECIAL DO INTERIOR	NITEROI	CIVEL	Ac Trab + Civ + Div Ativ + Emp + Faz Pub + Juiz Inf Conc + Orf, Suc e Prov + Reg Pub	NITEROI 7 VARA CIVEL	-	78	82	94,42%	82,73%	9,94	622	29	2.488	7.546	7.918	32,97%
			CAPITAL	CAPITAL	CIVEL	Ac Trab + Civ + Juiz Inf Conc + Precatorias	CAPITAL 20 VARA CIVEL	-	104	67	154,96%	82,71%	12,94	1563	945	1.225	5.641	6.097	21,72%
			COMUM - 1º GRUPO	CARMO	VARA UNICA	Ac Trab + Civ + Crim + DA INFANCIA E DA JUVENTUDE (MENOR INFRATOR) + Div Ativ + Emp + Fam + Faz Pub + Inf Juv + Juiz Inf Conc + Orf, Suc e Prov + Priv Juri + RCPN + Reg Pub	CARMO VARA UNICA	-	59	56	106,30%	82,70%	13,73	446	79	2.504	5.184	5.572	48,30%
			REGIONAIS DA CAPITAL	MADUREIRA REGIONAL	CIVEL	Ac Trab + Civ + Juiz Inf Conc + Precatorias	MADUREIRA REGIONAL 5 VARA CIVEL	-	100	107	93,39%	82,56%	13,21	44	0	695	5.971	6.252	11,63%
			COMUM - 2º GRUPO	NILOPOLIS	FAMILIA	Fam + Juiz Inf Conc + RCPN	NILOPOLIS 1 VARA DE FAMILIA	-	67	79	84,66%	82,55%	14,45	6	0	2.163	5.985	6.302	36,14%
			ESPECIAL DO INTERIOR	NITEROI	CIVEL	Ac Trab + Civ + Div Ativ + Emp + Faz Pub + Juiz Inf Conc + Orf, Suc e Prov + Reg Pub	NITEROI 8 VARA CIVEL	-	79	79	100,95%	82,54%	10,91	10	0	854	5.647	5.821	15,12%



PODER JUDICIÁRIO DO ESTADO DO RIO DE JANEIRO

DESOP - DEPARTAMENTO DE SUPORTE OPERACIONAL
 RELATÓRIO DE ACOMPANHAMENTO DE PRODUTIVIDADE DA PRIMEIRA INSTÂNCIA - 03
 DADOS EXTRAÍDOS NA FORMA DA RESOLUÇÃO 46 DE 2007 DO CNJ
 FONTE: DW EMITIR EM: 08/07/2019 PERÍODO: 07/2018 - 06/2019

Legenda:

- G** Grupo Emergencial de Auxílio Programado Cartorário
- M** Mutirão
- GS** Grupo de Sentença

* As Serventias de Dívida Ativa foram desconsideradas do relatório

Apóio à Serventia			Região/Entrância	Comarca	Atribuição	Grupo de Atribuição	Serventia	Medida Protetiva de Urgência (VIOL DOM)	Julgados Média	Tombados Média	Julgados/Tombados	Taxa de Congestionamento (Média)	IPS	Autos Concluídos Há Mais de 30 Dias (Média)	Autos Concluídos Há Mais de 100 Dias (Média)	Autos Paralisados Há Mais de 90 Dias (Média)	Acervo Físico (Média)	Acervo Geral (Média)	% de Autos Paralisados em relação ao Acervo Físico
			ESPECIAL DO INTERIOR	NOVA IGUAÇU	CIVEL	Ac Trab + Civ + Div Ativ + Emp + Faz Pub + Juiz Inf Conc + Orf, Suc e Prov + Reg Pub	NOVA IGUAÇU 5 VARA CIVEL	-	177	153	115,98%	82,54%	17,10	4	0	4.458	12.192	12.754	36,57%
			ESPECIAL DO INTERIOR	PETROPOLIS	CRIMINAL	Crim + Priv Juri	PETROPOLIS 1 VARA CRIMINAL	-	46	60	76,24%	82,51%	8,84	23	2	1.321	3.094	3.488	42,69%
			REGIONAIS DA CAPITAL	LEOPOLDINA REGIONAL	CIVEL	Ac Trab + Civ + Juiz Inf Conc + Precatorias	LEOPOLDINA REGIONAL 2 VARA CIVEL	-	95	97	97,76%	82,44%	12,74	9	0	647	6.149	6.359	10,53%
			REGIONAIS DA CAPITAL	BARRA DA TIJUCA REGIONAL	CIVEL	Ac Trab + Civ + Juiz Inf Conc + Precatorias	BARRA DA TIJUCA REGIONAL 5 VARA CIVEL	-	138	132	104,28%	82,41%	13,51	65	28	1.421	9.071	9.401	15,67%
			ESPECIAL DO INTERIOR	VOLTA REDONDA	CIVEL	Ac Trab + Civ + Div Ativ + Emp + Faz Pub + Juiz Inf Conc + Orf, Suc e Prov + Reg Pub	VOLTA REDONDA 6 VARA CIVEL	-	75	76	98,13%	82,39%	9,27	36	0	345	5.099	5.447	6,77%
			REGIONAIS DA CAPITAL	CAMPO GRANDE REGIONAL	CIVEL	Ac Trab + Civ + Juiz Inf Conc + Precatorias	CAMPO GRANDE REGIONAL 3 VARA CIVEL	-	108	156	69,11%	82,30%	11,15	8	0	1.213	7.541	7.739	16,08%
			ESPECIAL DO INTERIOR	SAO JOAO DE MERITI	CRIMINAL	Crim + Priv Juri	SAO JOAO DE MERITI 1 VARA CRIMINAL	-	38	45	83,09%	82,28%	7,38	5	0	1.462	3.086	3.285	47,39%
			ESPECIAL DO INTERIOR	NITEROI	FAMILIA	Fam + Juiz Inf Conc	NITEROI 3 VARA DE FAMILIA	-	50	58	85,16%	82,27%	12,13	1	0	1.280	3.469	3.668	36,90%
			CAPITAL	CAPITAL	EMPRESARIA L	Emp	CAPITAL 7 VARA EMPRESARIAL	-	402	105	383,90%	82,21%	73,65	4	0	2.789	17.114	18.125	16,29%
			COMUM - 2º GRUPO	ITABORAI	CIVEL	Ac Trab + Civ + Div Ativ + Emp + Faz Pub + Orf, Suc e Prov + Reg Pub	ITABORAI 3 VARA CIVEL	-	67	114	58,78%	82,19%	-	185	0	654	3.853	3.882	16,98%
			CAPITAL	CAPITAL	EMPRESARIA L	Emp	CAPITAL 6 VARA EMPRESARIAL	-	46	16	284,90%	82,18%	9,36	1	0	463	2.743	3.107	16,89%
			CAPITAL	CAPITAL	FAMILIA	Fam + Juiz Inf Conc	CAPITAL 1 VARA DE FAMILIA	-	55	66	83,42%	82,16%	14,05	10	0	1.174	3.404	3.688	34,48%
			CAPITAL	CAPITAL	ORFAOS	Orf, Suc e Prov	CAPITAL 4 VARA ORFAOS SUC	-	102	54	187,38%	82,14%	11,89	2	0	613	3.494	4.231	17,56%
			CAPITAL	CAPITAL	EMPRESARIA L	Emp	CAPITAL 3 VARA EMPRESARIAL	-	40	24	164,01%	82,12%	8,14	1	0	256	2.098	2.453	12,21%
			ESPECIAL DO INTERIOR	SAO GONCALO	CIVEL	Ac Trab + Civ + Div Ativ + Emp + Faz Pub + Juiz Inf Conc + Orf, Suc e Prov + Reg Pub	SAO GONCALO 6 VARA CIVEL	-	129	94	136,58%	82,09%	15,21	10	2	1.127	6.984	7.576	16,14%
			CAPITAL	CAPITAL	CIVEL	Ac Trab + Civ + Juiz Inf Conc + Precatorias	CAPITAL 42 VARA CIVEL	-	77	67	116,00%	81,94%	11,68	2	0	913	3.928	4.452	23,24%
			REGIONAIS DA CAPITAL	LEOPOLDINA REGIONAL	CIVEL	Ac Trab + Civ + Juiz Inf Conc + Precatorias	LEOPOLDINA REGIONAL 5 VARA CIVEL	-	79	99	80,41%	81,91%	9,67	39	3	442	4.149	4.151	10,66%
			COMUM - 2º GRUPO	RESENDE	JEACRIM + VIOL DOM	Juiz Esp Crim + Viol Dom Fam	RESENDE J VIO DOM FAM C/MULH E ESP ADJ CRIM	20	16	245	6,39%	81,90%	38,69	6	0	2.847	5.145	5.983	55,34%
			CAPITAL	CAPITAL	CRIMINAL	Crim	CAPITAL 26 VARA CRIMINAL	-	41	29	143,44%	81,88%	7,24	0,17	0	671	2.020	2.156	33,19%
			COMUM - 2º GRUPO	QUEIMADOS	CIVEL	Ac Trab + Civ + Div Ativ + Emp + Faz Pub + Juiz Inf Conc + Orf, Suc e Prov + Reg Pub	QUEIMADOS 2 VARA CIVEL	-	96	113	85,27%	81,83%	21,23	9	0	1.527	4.947	5.190	30,88%
			CAPITAL	CAPITAL	CRIMINAL	Priv Juri	CAPITAL 1 VARA CRIMINAL	-	20	12	167,86%	81,78%	4,27	25	1	288	1.315	1.481	21,93%



PODER JUDICIÁRIO DO ESTADO DO RIO DE JANEIRO

DESOP - DEPARTAMENTO DE SUPORTE OPERACIONAL
RELATÓRIO DE ACOMPANHAMENTO DE PRODUTIVIDADE DA PRIMEIRA INSTÂNCIA - 03

DADOS EXTRAÍDOS NA FORMA DA RESOLUÇÃO 46 DE 2007 DO CNJ

FONTE: DW EMITIDO EM: 08/07/2019 PERÍODO: 07/2018 - 06/2019

Legenda:

G Grupo Emergencial de Auxílio Programado Cartorário

M Mutirão

GS Grupo de Sentença

* As Serventias de Dívida Ativa foram desconsideradas do relatório

Apóio à Serventia																			
G	M	GS	Região/Entrância	Comarca	Atribuição	Grupo de Atribuição	Serventia	Medida Protetiva de Urgência (VIOL DOM)	Julgados Média	Tombados Média	Julgados/Tombados	Taxa de Congestionamento (Média)	IPS	Autos Concluídos Há Mais de 30 Dias (Média)	Autos Concluídos Há Mais de 100 Dias (Média)	Autos Paralisados Há Mais de 90 Dias (Média)	Acervo Físico (Média)	Acervo Geral (Média)	% de Autos Paralisados em relação ao Acervo Físico
			ESPECIAL DO INTERIOR	DUQUE DE CAXIAS	CIVEL	Ac Trab + Civ + Div Ativ + Emp + Faz Pub + Juiz Inf Conc + Orf, Suc e Prov + Reg Pub	DUQUE DE CAXIAS 1 VARA CIVEL	-	130	164	79,01%	81,77%	12,83	2	0	1.752	9.078	9.470	19,30%
			CAPITAL	CAPITAL	CIVEL	Ac Trab + Civ + Juiz Inf Conc + Precatorias	CAPITAL 12 VARA CIVEL	-	107	66	161,16%	81,63%	20,77	17	9	1.493	5.441	5.746	27,45%
			COMUM - 2º GRUPO	SAO PEDRO DA ALDEIA	1ª VARA	Civ + Emp + Juiz Inf Conc + Orf, Suc e Prov + Reg Pub	SAO PEDRO DA ALDEIA 1 VARA	-	93	98	94,92%	81,62%	13,97	80	0	663	4.680	4.883	14,16%
			REGIONAIS DA CAPITAL	MADUREIRA REGIONAL	CIVEL	Ac Trab + Civ + Juiz Inf Conc + Precatorias	MADUREIRA REGIONAL 3 VARA CIVEL	-	114	110	104,26%	81,49%	14,81	6	0	1.440	5.790	6.090	24,86%
			REGIONAIS DA CAPITAL	MEIER REGIONAL	CIVEL	Ac Trab + Civ + Juiz Inf Conc + Precatorias	MEIER REGIONAL 6 VARA CIVEL	-	93	89	104,69%	81,45%	12,34	0	0	798	5.710	5.979	13,97%
			REGIONAIS DA CAPITAL	LEOPOLDINA REGIONAL	CIVEL	Ac Trab + Civ + Juiz Inf Conc + Precatorias	LEOPOLDINA REGIONAL 1 VARA CIVEL	-	108	102	106,14%	81,43%	15,50	62	0	1.495	6.550	6.772	22,82%
			COMUM - 2º GRUPO	NILOPOLIS	CIVEL	Ac Trab + Civ + Div Ativ + Emp + Faz Pub + Juiz Inf Conc + Orf, Suc e Prov	NILOPOLIS 2 VARA CIVEL	-	98	99	99,41%	81,34%	12,53	41	0	2.118	7.738	8.130	27,37%
			COMUM - 2º GRUPO	MACAE	CIVEL	Ac Trab + Civ + Div Ativ + Emp + Faz Pub + Juiz Inf Conc + Orf, Suc e Prov + Reg Pub	MACAE 3 VARA CIVEL	-	69	98	70,16%	81,30%	9,72	114	2	405	5.228	5.452	7,74%
			REGIONAIS DA CAPITAL	JACAREPAGUA REGIONAL	CIVEL	Ac Trab + Civ + Juiz Inf Conc + Precatorias	JACAREPAGUA REGIONAL 4 VARA CIVEL	-	115	132	86,84%	81,06%	10,94	2	0	1.751	7.777	8.027	22,51%
			ESPECIAL DO INTERIOR	CABO FRIO	CIVEL	Ac Trab + Civ + Div Ativ + Emp + Faz Pub + Juiz Inf Conc + Orf, Suc e Prov + Reg Pub	CABO FRIO 2 VARA CIVEL	-	85	99	86,05%	81,04%	10,11	4	0	1.077	6.490	6.895	16,59%
			REGIONAIS DA CAPITAL	JACAREPAGUA REGIONAL	CIVEL	Ac Trab + Civ + Juiz Inf Conc + Precatorias	JACAREPAGUA REGIONAL 1 VARA CIVEL	-	121	122	98,84%	80,89%	12,64	1	0	930	6.962	7.259	13,35%
			REGIONAIS DA CAPITAL	MEIER REGIONAL	CIVEL	Ac Trab + Civ + Juiz Inf Conc + Precatorias	MEIER REGIONAL 7 VARA CIVEL	-	110	94	117,35%	80,87%	13,93	23	0	706	6.222	6.569	11,34%
			CAPITAL	CAPITAL	CRIMINAL	Crim	CAPITAL 39 VARA CRIMINAL	-	36	42	84,75%	80,83%	5,63	3,25	0	470	2.081	2.239	22,58%
			CAPITAL	CAPITAL	CRIMINAL	Crim	CAPITAL 21 VARA CRIMINAL	-	23	41	56,59%	80,83%	3,70	124,67	82	431	1.741	1.845	24,74%
			CAPITAL	CAPITAL	CIVEL	Ac Trab + Civ + Juiz Inf Conc + Precatorias	CAPITAL 9 VARA CIVEL	-	102	63	162,58%	80,75%	15,21	1	0	255	4.941	5.427	5,17%
			CAPITAL	CAPITAL	CIVEL	Ac Trab + Civ + Juiz Inf Conc + Precatorias	CAPITAL 3 VARA CIVEL	-	106	68	157,07%	80,74%	14,10	0	0	24	3.164	3.285	0,76%
			REGIONAIS DA CAPITAL	BARRA DA TIJUCA REGIONAL	CIVEL	Ac Trab + Civ + Juiz Inf Conc + Precatorias	BARRA DA TIJUCA REGIONAL 4 VARA CIVEL	-	117	136	86,12%	80,74%	12,25	70	6	1.263	8.427	8.636	14,99%
			REGIONAIS DA CAPITAL	MEIER REGIONAL	CIVEL	Ac Trab + Civ + Juiz Inf Conc + Precatorias	MEIER REGIONAL 3 VARA CIVEL	-	137	90	153,07%	80,74%	19,37	11	1	176	5.187	5.454	3,39%
			REGIONAIS DA CAPITAL	MADUREIRA REGIONAL	CIVEL	Ac Trab + Civ + Juiz Inf Conc + Precatorias	MADUREIRA REGIONAL 6 VARA CIVEL	-	151	105	144,24%	80,72%	20,95	79	0	579	6.209	6.461	9,33%



PODER JUDICIÁRIO DO ESTADO DO RIO DE JANEIRO

DESOP - DEPARTAMENTO DE SUPORTE OPERACIONAL
RELATÓRIO DE ACOMPANHAMENTO DE PRODUTIVIDADE DA PRIMEIRA INSTÂNCIA - 03

DADOS EXTRAÍDOS NA FORMA DA RESOLUÇÃO 46 DE 2007 DO CNJ

FONTE: DW EMITIDO EM: 08/07/2019 PERÍODO: 07/2018 - 06/2019

Legenda:

G Grupo Emergencial de Auxílio Programado Cartorário

M Mutirão

GS Grupo de Sentença

* As Serventias de Dívida Ativa foram desconsideradas do relatório

Apoio à Serventia																			
G	M	GS	Região/Entrância	Comarca	Atribuição	Grupo de Atribuição	Serventia	Medida Protetiva de Urgência (VIOL DOM)	Julgados Média	Tombados Média	Julgados/Tombados	Taxa de Congestionamento (Média)	IPS	Autos Concluídos Há Mais de 30 Dias (Média)	Autos Concluídos Há Mais de 100 Dias (Média)	Autos Paralisados Há Mais de 90 Dias (Média)	Acervo Físico (Média)	Acervo Geral (Média)	% de Autos Paralisados em relação ao Acervo Físico
			REGIONAIS DA CAPITAL	SANTA CRUZ REGIONAL	CIVEL	Ac Trab + Civ + Juiz Inf Conc + Precatorias	SANTA CRUZ REGIONAL 2 VARA CIVEL	-	152	205	74,36%	80,65%	14,81	3	0	2.203	9.135	9.477	24,12%
			ESPECIAL DO INTERIOR	NITEROI	CIVEL	Ac Trab + Civ + Div Ativ + Emp + Faz Pub + Juiz Inf Conc + Orf, Suc e Prov + Reg Pub	NITEROI 2 VARA CIVEL	-	97	79	122,96%	80,64%	13,62	5	0	1.406	6.123	6.361	22,96%
			ESPECIAL DO INTERIOR	VOLTA REDONDA	FAMILIA	Fam + Juiz Inf Conc	VOLTA REDONDA 3 VARA DE FAMILIA	-	69	93	74,89%	80,61%	13,18	0	0	2.004	5.970	6.271	33,57%
			COMUM - 1º GRUPO	PARATY	JEC	Juiz Esp Civ	PARATY J ESP ADJ CIV	-	69	63	109,40%	80,60%	45,05	5	0	480	1.700	1.723	28,22%
			ESPECIAL DO INTERIOR	CAMPOS DOS GOYTACAZES	CIVEL	Ac Trab + Civ + Div Ativ + Emp + Faz Pub + Juiz Inf Conc + Orf, Suc e Prov + Reg Pub	CAMPOS DOS GOYTACAZES 5 VARA CIVEL	-	162	150	107,95%	80,60%	17,33	293	108	3.013	10.459	11.100	28,81%
			COMUM - 2º GRUPO	BARRA DO PIRAI	1ª VARA	Ac Trab + Civ + Crim + Div Ativ + Emp + Faz Pub + JURI + Juiz Inf Conc + Orf, Suc e Prov + Reg Pub	BARRA DO PIRAI 1 VARA	-	63	66	96,32%	80,52%	9,57	17	1	1.046	4.951	5.381	21,13%
			COMUM - 2º GRUPO	MIRACEMA	2ª VARA	Ac Trab + Civ + Crim + DA INFANCIA E DA JUVENTUDE (MENOR INFRATOR) + Div Ativ + Emp + Fam + Faz Pub + JURI + Juiz Inf Conc + Orf, Suc e Prov + RCPN + Reg Pub	MIRACEMA 2 VARA	-	59	70	84,07%	80,48%	9,55	134	0	339	3.403	3.651	9,96%
			ESPECIAL DO INTERIOR	SAO GONCALO	CIVEL	Ac Trab + Civ + Div Ativ + Emp + Faz Pub + Juiz Inf Conc + Orf, Suc e Prov + Reg Pub	SAO GONCALO 5 VARA CIVEL	-	166	100	166,22%	80,43%	17,19	1	0	1.203	7.197	8.159	16,72%
			ESPECIAL DO INTERIOR	NOVA IGUACU	CRIMINAL	Priv Juri	NOVA IGUACU 4 VARA CRIMINAL	-	11	8	133,33%	79,98%	1,96	0	0	325	903	1.010	35,92%
			ESPECIAL DO INTERIOR	NOVA IGUACU	CRIMINAL	Crim	NOVA IGUACU 1 VARA CRIMINAL	-	56	57	98,40%	79,98%	12,38	42	1	1.444	4.018	4.378	35,95%
			COMUM - 2º GRUPO	ARARUAMA	CRIMINAL	Crim + Priv Juri	ARARUAMA VARA CRIMINAL	-	46	29	156,25%	79,91%	9,49	2	0	940	2.080	2.313	45,18%
			CAPITAL	CAPITAL	CIVEL	Ac Trab + Civ + Juiz Inf Conc + Precatorias	CAPITAL 37 VARA CIVEL	-	91	64	142,09%	79,90%	13,84	23	0	722	4.658	5.038	15,49%
			ESPECIAL DO INTERIOR	OCEANICA REG NITEROI	CIVEL	Ac Trab + Civ + Juiz Inf Conc + Orf, Suc e Prov	OCEANICA REG NITEROI 2 VARA CIVEL	-	86	94	92,17%	79,84%	10,93	423	0	802	5.749	5.893	13,95%
			CAPITAL	CAPITAL	CIVEL	Ac Trab + Civ + Juiz Inf Conc + Precatorias	CAPITAL 52 VARA CIVEL	-	74	66	111,84%	79,84%	9,97	152	56	551	3.682	3.783	14,96%



PODER JUDICIÁRIO DO ESTADO DO RIO DE JANEIRO

DESOP - DEPARTAMENTO DE SUPORTE OPERACIONAL
 RELATÓRIO DE ACOMPANHAMENTO DE PRODUTIVIDADE DA PRIMEIRA INSTÂNCIA - 03
 DADOS EXTRAÍDOS NA FORMA DA RESOLUÇÃO 46 DE 2007 DO CNJ
 FONTE: DW EMITIDO EM: 08/07/2019 PERÍODO: 07/2018 - 06/2019

Legenda:

- G** Grupo Emergencial de Auxílio Programado Cartorário
- M** Mutirão
- GS** Grupo de Sentença

* As Serventias de Dívida Ativa foram desconsideradas do relatório

Apoio à Serventia																			
G	M	GS	Região/Entrância	Comarca	Atribuição	Grupo de Atribuição	Serventia	Medida Protetiva de Urgência (VIOL DOM)	Julgados Média	Tombados Média	Julgados/Tombados	Taxa de Congestionamento (Média)	IPS	Autos Concluídos Há Mais de 30 Dias (Média)	Autos Concluídos Há Mais de 100 Dias (Média)	Autos Paralisados Há Mais de 90 Dias (Média)	Acervo Físico (Média)	Acervo Geral (Média)	% de Autos Paralisados em relação ao Acervo Físico
			COMUM - 2º GRUPO	SAO JOAO DA BARRA	2ª VARA	Ac Trab + Civ + Crim + DA INFANCIA E DA JUVENTUDE (MENOR INFRATOR) + Div Ativ + Emp + Fam + Faz Pub + Juiz Inf Conc + Orf, Suc e Prov + Priv Juri + RCPN + Reg Pub	SAO JOAO DA BARRA 2 VARA	-	64	66	96,58%	79,78%	12,86	39	0	922	3.720	3.948	24,78%
			ESPECIAL DO INTERIOR	BELFORD ROXO	CRIMINAL	Crim	BELFORD ROXO 2 VARA CRIMINAL	-	24	35	68,47%	79,76%	9,40	3	0	225	1.608	1.756	13,96%
			CAPITAL	CAPITAL	CRIMINAL	Crim	CAPITAL 35 VARA CRIMINAL	-	37	43	84,94%	79,76%	7,87	4,50	0	577	2.103	2.254	27,45%
			REGIONAIS DA CAPITAL	MADUREIRA REGIONAL	CIVEL	Ac Trab + Civ + Juiz Inf Conc + Precatorias	MADUREIRA REGIONAL 1 VARA CIVEL	-	111	110	101,21%	79,71%	17,53	5	0	2.150	6.909	7.374	31,13%
			ESPECIAL DO INTERIOR	VOLTA REDONDA	CIVEL	Ac Trab + Civ + Div Ativ + Emp + Faz Pub + Juiz Inf Conc + Orf, Suc e Prov + Reg Pub	VOLTA REDONDA 3 VARA CIVEL	-	82	75	109,03%	79,68%	11,03	28	0	413	5.365	5.642	7,69%
			COMUM - 2º GRUPO	PARAIBA DO SUL	2ª VARA	Ac Trab + Civ + Crim + DA INFANCIA E DA JUVENTUDE (MENOR INFRATOR) + Div Ativ + Emp + Fam + Faz Pub + JURI + Juiz Inf Conc + Orf, Suc e Prov + RCPN + Reg Pub	PARAIBA DO SUL 2 VARA	-	55	58	96,38%	79,67%	7,85	224	23	968	4.727	4.955	20,48%
			CAPITAL	CAPITAL	CRIMINAL	Crim	CAPITAL 25 VARA CRIMINAL	-	38	40	95,81%	79,61%	5,93	4,00	0	439	2.079	2.375	21,12%
			CAPITAL	CAPITAL	FAZ PUBLICA	Faz Pub	CAPITAL 2 VARA FAZ PUBLICA	-	71	48	147,40%	79,57%	8,12	14	0	1.040	6.050	6.429	17,18%
			COMUM - 1º GRUPO	MIGUEL PEREIRA	JEACRIM + VIOL DOM	Juiz Esp Crim + Viol Dom Fam	MIGUEL PEREIRA J VIO E ESP ADJ CRIM	5	12	54	21,35%	79,55%	23,83	3	0	276	1.163	1.342	23,73%
			ESPECIAL DO INTERIOR	SAO GONCALO	CIVEL	Ac Trab + Civ + Div Ativ + Emp + Faz Pub + Juiz Inf Conc + Orf, Suc e Prov + Reg Pub	SAO GONCALO 1 VARA CIVEL	-	139	93	150,45%	79,54%	15,05	709	198	2.246	9.160	9.687	24,52%
			REGIONAIS DA CAPITAL	BARRA DA TIJUCA REGIONAL	FAMILIA	Fam + Juiz Inf Conc + Orf, Suc e Prov	BARRA DA TIJUCA REGIONAL 1 VARA DE FAMILIA	-	122	92	133,36%	79,45%	15,00	6	0	2.131	7.948	8.303	26,82%
			REGIONAIS DA CAPITAL	CAMPO GRANDE REGIONAL	CIVEL	Ac Trab + Civ + Juiz Inf Conc + Precatorias	CAMPO GRANDE REGIONAL 2 VARA CIVEL	-	175	157	111,66%	79,32%	15,50	48	1	860	7.138	7.431	12,05%
			REGIONAIS DA CAPITAL	MEIER REGIONAL	CIVEL	Ac Trab + Civ + Juiz Inf Conc + Precatorias	MEIER REGIONAL 2 VARA CIVEL	-	103	94	109,67%	79,31%	14,92	3	0	1.505	6.281	6.609	23,97%
			ESPECIAL DO INTERIOR	NITEROI	CIVEL	Ac Trab + Civ + Div Ativ + Emp + Faz Pub + Juiz Inf Conc + Orf, Suc e Prov + Reg Pub	NITEROI 4 VARA CIVEL	-	107	78	136,03%	79,24%	15,07	5	1	708	5.398	5.693	13,11%



PODER JUDICIÁRIO DO ESTADO DO RIO DE JANEIRO

DESOP - DEPARTAMENTO DE SUPORTE OPERACIONAL
RELATÓRIO DE ACOMPANHAMENTO DE PRODUTIVIDADE DA PRIMEIRA INSTÂNCIA - 03

DADOS EXTRAÍDOS NA FORMA DA RESOLUÇÃO 46 DE 2007 DO CNJ

FONTE: DW EMITIDO EM: 08/07/2019 PERÍODO: 07/2018 - 06/2019

Legenda:

G Grupo Emergencial de Auxílio Programado Cartorário

M Mutirão

GS Grupo de Sentença

* As Serventias de Dívida Ativa foram desconsideradas do relatório

Apoio à Serventia																			
G	M	GS	Região/Entrância	Comarca	Atribuição	Grupo de Atribuição	Serventia	Medida Protetiva de Urgência (VIOL DOM)	Julgados Média	Tombados Média	Julgados/Tombados	Taxa de Congestionamento (Média)	IPS	Autos Concluídos Há Mais de 30 Dias (Média)	Autos Concluídos Há Mais de 100 Dias (Média)	Autos Paralisados Há Mais de 90 Dias (Média)	Acervo Físico (Média)	Acervo Geral (Média)	% de Autos Paralisados em relação ao Acervo Físico
			CAPITAL	CAPITAL	CIVEL	Ac Trab + Civ + Juiz Inf Conc + Precatorias	CAPITAL 1 VARA CIVEL	-	84	67	126,07%	79,20%	11,94	120	18	568	3.715	3.814	15,30%
			REGIONAIS DA CAPITAL	ILHA DO GOVERNADOR REGIONAL	CIVEL	Ac Trab + Civ + Juiz Inf Conc + Precatorias	ILHA DO GOVERNADOR REGIONAL 1 VARA CIVEL	-	83	80	103,75%	79,19%	13,48	0	0	352	4.550	4.784	7,73%
			ESPECIAL DO INTERIOR	VOLTA REDONDA	CRIMINAL	Crim + Priv Juri	VOLTA REDONDA 1 VARA CRIMINAL	-	33	32	104,70%	79,17%	13,62	2	0	393	2.513	2.633	15,66%
			REGIONAIS DA CAPITAL	CAMPO GRANDE REGIONAL	CIVEL	Ac Trab + Civ + Juiz Inf Conc + Precatorias	CAMPO GRANDE REGIONAL 4 VARA CIVEL	-	202	160	126,58%	79,15%	17,24	34	0	305	7.115	7.449	4,29%
			ESPECIAL DO INTERIOR	DUQUE DE CAXIAS	CIVEL	Ac Trab + Civ + Div Ativ + Emp + Faz Pub + Juiz Inf Conc + Orf, Suc e Prov + Reg Pub	DUQUE DE CAXIAS 6 VARA CIVEL	-	135	159	84,52%	79,15%	12,44	3	0	387	7.581	7.919	5,11%
			COMUM - 2º GRUPO	RESENDE	CIVEL	Ac Trab + Civ + Div Ativ + Emp + Faz Pub + Juiz Inf Conc + Orf, Suc e Prov + Reg Pub	RESENDE 1 VARA CIVEL	-	72	88	81,58%	79,10%	13,47	297	3	709	4.773	5.055	14,86%
			COMUM - 1º GRUPO	BOM JARDIM	VARA UNICA	Ac Trab + Civ + Crim + DA INFANCIA E DA JUVENTUDE (MENOR INFRATOR) + Div Ativ + Emp + Fam + Faz Pub + Inf Juv + Juiz Inf Conc + Orf, Suc e Prov + Priv Juri + RCPN + Reg Pub	BOM JARDIM VARA UNICA	-	48	55	86,82%	79,07%	9,82	7	0	861	3.532	3.751	24,39%
			REGIONAIS DA CAPITAL	MEIER REGIONAL	CIVEL	Ac Trab + Civ + Juiz Inf Conc + Precatorias	MEIER REGIONAL 1 VARA CIVEL	-	108	90	120,91%	78,94%	14,61	0	0	418	4.972	5.251	8,40%
			ESPECIAL DO INTERIOR	SAO GONCALO	CRIMINAL	Crim	SAO GONCALO 5 VARA CRIMINAL	-	40	32	125,66%	78,92%	6,21	6	0	728	1.974	2.220	36,88%
			ESPECIAL DO INTERIOR	BELFORD ROXO	CIVEL	Ac Trab + Civ + Div Ativ + Emp + Faz Pub + Juiz Inf Conc + Orf, Suc e Prov + Reg Pub	BELFORD ROXO 1 VARA CIVEL	-	182	144	126,11%	78,89%	19,86	1	0	1.617	9.202	9.802	17,57%
			COMUM - 2º GRUPO	SAQUAREMA	1ª VARA	Ac Trab + Civ + Crim + Div Ativ + Emp + Fam + Faz Pub + Inf Juv + Juiz Inf Conc + Orf, Suc e Prov + RCPN + Reg Pub	SAQUAREMA 1 VARA	-	56	106	52,90%	78,88%	6,18	1	0	4.033	8.147	8.649	49,50%
			COMUM - 2º GRUPO	ITABORAI	CIVEL	Ac Trab + Civ + Div Ativ + Emp + Faz Pub + Juiz Inf Conc + Orf, Suc e Prov + Reg Pub	ITABORAI 2 VARA CIVEL	-	98	111	88,55%	78,87%	13,42	241	0	841	7.132	7.553	11,79%



PODER JUDICIÁRIO DO ESTADO DO RIO DE JANEIRO

DESOP - DEPARTAMENTO DE SUPORTE OPERACIONAL

RELATÓRIO DE ACOMPANHAMENTO DE PRODUTIVIDADE DA PRIMEIRA INSTÂNCIA - 03

DADOS EXTRAÍDOS NA FORMA DA RESOLUÇÃO 46 DE 2007 DO CNJ

FONTE: DW EMITIDO EM: 08/07/2019 PERÍODO: 07/2018 - 06/2019

Legenda:

G Grupo Emergencial de Auxílio Programado Cartorário

M Mutirão

GS Grupo de Sentença

* As Serventias de Dívida Ativa foram desconsideradas do relatório

Apoio à Serventia																			
G	M	GS	Região/Entrância	Comarca	Atribuição	Grupo de Atribuição	Serventia	Medida Protetiva de Urgência (VIOL DOM)	Julgados Média	Tombados Média	Julgados/Tombados	Taxa de Congestionamento (Média)	IPS	Autos Concluídos Há Mais de 30 Dias (Média)	Autos Concluídos Há Mais de 100 Dias (Média)	Autos Paralisados Há Mais de 90 Dias (Média)	Acervo Físico (Média)	Acervo Geral (Média)	% de Autos Paralisados em relação ao Acervo Físico
			COMUM - 1º GRUPO	MIGUEL PEREIRA	JEC	Juiz Esp Civ	MIGUEL PEREIRA J ESP ADJ CIV	-	74	66	112,55%	78,75%	40,83	1	0	1.086	2.420	2.449	44,87%
			ESPECIAL DO INTERIOR	NITEROI	CIVEL	Ac Trab + Civ + Div Ativ + Emp + Faz Pub + Juiz Inf Conc + Orf, Suc e Prov + Reg Pub	NITEROI 9 VARA CIVEL	-	96	78	123,79%	78,74%	12,44	1	0	2.396	5.969	6.220	40,14%
			ESPECIAL DO INTERIOR	CAMPOS DOS GOYTACAZES	CIVEL	Ac Trab + Civ + Div Ativ + Emp + Faz Pub + Juiz Inf Conc + Orf, Suc e Prov + Reg Pub	CAMPOS DOS GOYTACAZES 3 VARA CIVEL	-	157	142	110,39%	78,72%	16,43	0	0	2.481	8.927	9.517	27,79%
			CAPITAL	CAPITAL	FAMILIA	Fam + Juiz Inf Conc	CAPITAL 9 VARA DE FAMILIA	-	79	74	107,34%	78,67%	21,19	13	0	736	2.747	2.994	26,80%
			ESPECIAL DO INTERIOR	NOVA IGUACU	CIVEL	Ac Trab + Civ + Div Ativ + Emp + Faz Pub + Juiz Inf Conc + Orf, Suc e Prov + Reg Pub	NOVA IGUACU 7 VARA CIVEL	-	99	157	62,81%	78,56%	10,17	70	7	2.463	9.139	9.395	26,95%
			REGIONAIS DA CAPITAL	BARRA DA TIJUCA REGIONAL	CIVEL	Ac Trab + Civ + Juiz Inf Conc + Precatorias	BARRA DA TIJUCA REGIONAL 7 VARA CIVEL	-	136	134	101,61%	78,51%	14,23	13	0	390	7.831	8.113	4,98%
			CAPITAL	CAPITAL	FAZ PUBLICA	Faz Pub	CAPITAL 1 VARA FAZ PUBLICA	-	85	50	171,69%	78,50%	9,18	80	1	945	7.232	7.556	13,07%
			CAPITAL	CAPITAL	CIVEL	Ac Trab + Civ + Juiz Inf Conc + Precatorias	CAPITAL 41 VARA CIVEL	-	113	69	163,09%	78,49%	13,58	6	0	812	4.604	5.302	17,63%
			CAPITAL	CAPITAL	CIVEL	Ac Trab + Civ + Juiz Inf Conc + Precatorias	CAPITAL 2 VARA CIVEL	-	139	68	203,79%	78,44%	17,19	32	0	73	5.587	5.971	1,30%
			CAPITAL	CAPITAL	CIVEL	Ac Trab + Civ + Juiz Inf Conc + Precatorias	CAPITAL 35 VARA CIVEL	-	83	66	126,78%	78,40%	14,32	29	0	292	3.952	4.231	7,38%
			COMUM - 2º GRUPO	VILA INHOMIRIM REGIONAL MAGE	CRIMINAL	Crim	REGIONAL VILA INHOMIRIM VARA CRIMINAL	-	31	21	145,24%	78,39%	7,53	16	0	248	1.476	1.608	16,77%
			REGIONAIS DA CAPITAL	BANGU REGIONAL	CIVEL	Ac Trab + Civ + Juiz Inf Conc + Precatorias	BANGU REGIONAL 2 VARA CIVEL	-	149	152	98,13%	78,36%	18,15	10	0	773	7.881	8.773	9,81%
			COMUM - 2º GRUPO	BARRA MANSÁ	CIVEL	Ac Trab + Civ + Div Ativ + Emp + Faz Pub + Juiz Inf Conc + Orf, Suc e Prov + Reg Pub	BARRA MANSÁ 3 VARA CIVEL	-	96	77	123,73%	78,32%	11,97	1	0	64	5.552	5.849	1,16%
			CAPITAL	CAPITAL	FAMILIA	Fam + Juiz Inf Conc	CAPITAL 10 VARA DE FAMILIA	-	74	72	102,78%	78,25%	19,00	38	0	1.138	3.550	3.995	32,07%
			ESPECIAL DO INTERIOR	SAO GONCALO	CIVEL	Ac Trab + Civ + Div Ativ + Emp + Faz Pub + Juiz Inf Conc + Orf, Suc e Prov + Reg Pub	SAO GONCALO 2 VARA CIVEL	-	147	96	153,08%	78,22%	16,23	77	0	328	6.924	7.317	4,74%
			COMUM - 2º GRUPO	QUEIMADOS	CRIMINAL	Crim + Priv Juri	QUEIMADOS VARA CRIMINAL	-	23	26	89,97%	78,19%	3,66	8	0	1.069	1.891	1.995	56,53%
			REGIONAIS DA CAPITAL	BANGU REGIONAL	CIVEL	Ac Trab + Civ + Juiz Inf Conc + Precatorias	BANGU REGIONAL 3 VARA CIVEL	-	152	152	100,38%	78,18%	15,53	1	0	705	6.392	6.711	11,02%
			REGIONAIS DA CAPITAL	MEIER REGIONAL	FAMILIA	Fam + Juiz Inf Conc + Orf, Suc e Prov	MEIER REGIONAL 5 VARA DE FAMILIA	-	114	105	109,08%	78,13%	19,22	3	0	1.263	5.566	6.065	22,69%
			COMUM - 2º GRUPO	ARARUAMA	CIVEL	Ac Trab + Civ + Div Ativ + Emp + Faz Pub + Juiz Inf Conc + Orf, Suc e Prov + Reg Pub	ARARUAMA 1 VARA CIVEL	-	94	100	94,57%	78,05%	10,41	226	2	2.102	7.495	7.880	28,04%



PODER JUDICIÁRIO DO ESTADO DO RIO DE JANEIRO

DESOP - DEPARTAMENTO DE SUPORTE OPERACIONAL
RELATÓRIO DE ACOMPANHAMENTO DE PRODUTIVIDADE DA PRIMEIRA INSTÂNCIA - 03

DADOS EXTRAÍDOS NA FORMA DA RESOLUÇÃO 46 DE 2007 DO CNJ

FONTE: DW EMITIDO EM: 08/07/2019 PERÍODO: 07/2018 - 06/2019

Legenda:

- G** Grupo Emergencial de Auxílio Programado Cartorário
- M** Mutirão
- GS** Grupo de Sentença

* As Serventias de Dívida Ativa foram desconsideradas do relatório

Apoio à Serventia																			
G	M	GS	Região/Entrância	Comarca	Atribuição	Grupo de Atribuição	Serventia	Medida Protetiva de Urgência (VIOL DOM)	Julgados Média	Tombados Média	Julgados/Tombados	Taxa de Congestionamento (Média)	IPS	Autos Concluídos Há Mais de 30 Dias (Média)	Autos Concluídos Há Mais de 100 Dias (Média)	Autos Paralisados Há Mais de 90 Dias (Média)	Acervo Físico (Média)	Acervo Geral (Média)	% de Autos Paralisados em relação ao Acervo Físico
			CAPITAL	CAPITAL	INF JUV	Inf Juv	CAPITAL 1 VARA INF JUV IDO	-	238	85	279,82%	78,05%	22,05	8	2	3.724	8.926	9.581	41,71%
			ESPECIAL DO INTERIOR	ITAIPAVA REG PETROPOLIS	CIVEL	Ac Trab + Civ + Juiz Inf Conc + Orf, Suc e Prov + Reg Pub	ITAIPAVA REG PETROPOLIS 2 VARA CIVEL	-	57	54	107,32%	78,02%	11,19	1116	558	687	3.549	3.724	19,35%
			ESPECIAL DO INTERIOR	SAO JOAO DE MERITI	CRIMINAL	Crim	SAO JOAO DE MERITI 2 VARA CRIMINAL	-	45	41	109,88%	77,97%	7,90	3	0	1.033	3.154	3.506	32,76%
			COMUM - 2º GRUPO	BARRA MANSA	CIVEL	Ac Trab + Civ + Div Ativ + Emp + Faz Pub + Juiz Inf Conc + Orf, Suc e Prov + Reg Pub	BARRA MANSA 1 VARA CIVEL	-	95	80	118,11%	77,91%	13,24	183	3	393	5.149	5.431	7,63%
			ESPECIAL DO INTERIOR	NITEROI	CIVEL	Ac Trab + Civ + Div Ativ + Emp + Faz Pub + Juiz Inf Conc + Orf, Suc e Prov + Reg Pub	NITEROI 3 VARA CIVEL	-	123	79	155,19%	77,85%	15,65	12	0	866	5.300	5.515	16,34%
			CAPITAL	CAPITAL	FAZ PUBLICA	Faz Pub	CAPITAL 3 VARA FAZ PUBLICA	-	85	47	181,61%	77,83%	9,25	65	0	455	5.975	7.309	7,61%
			REGIONAIS DA CAPITAL	BARRA DA TIJUCA REGIONAL	CIVEL	Ac Trab + Civ + Juiz Inf Conc + Precatorias	BARRA DA TIJUCA REGIONAL 2 VARA CIVEL	-	124	133	93,00%	77,72%	12,71	32	0	1.177	8.148	8.257	14,44%
			COMUM - 2º GRUPO	ITAPERUNA	1ª VARA	Civ + Emp + Juiz Inf Conc + Orf, Suc e Prov + Reg Pub	ITAPERUNA 1 VARA	-	87	103	84,58%	77,69%	9,10	1	0	332	5.613	5.770	5,92%
			ESPECIAL DO INTERIOR	BELFORD ROXO	FAMILIA	Fam + Juiz Inf Conc + RCPN	BELFORD ROXO 3 VARA FAMILIA	-	120	131	91,05%	77,67%	18,20	0	0	2.096	6.212	6.422	33,74%
			ESPECIAL DO INTERIOR	NOVA FRIBURGO	CIVEL	Ac Trab + Civ + Div Ativ + Emp + Faz Pub + Juiz Inf Conc + Orf, Suc e Prov + Reg Pub	NOVA FRIBURGO 2 VARA CIVEL	-	114	67	170,54%	77,67%	16,20	10	0	1.268	6.618	7.165	19,16%
			CAPITAL	CAPITAL	FAZ PUBLICA	Faz Pub	CAPITAL 7 VARA FAZ PUBLICA	-	120	46	263,44%	77,62%	12,18	397	0	1.856	8.554	8.757	21,69%
			ESPECIAL DO INTERIOR	CAMPOS DOS GOYTACAZES	CRIMINAL	Crim	CAMPOS DOS GOYTACAZES 2 VARA CRIMINAL	-	51	36	141,57%	77,60%	7,01	0	0	910	2.875	3.161	31,64%
			ESPECIAL DO INTERIOR	VOLTA REDONDA	CIVEL	Ac Trab + Civ + Div Ativ + Emp + Faz Pub + Juiz Inf Conc + Orf, Suc e Prov + Reg Pub	VOLTA REDONDA 5 VARA CIVEL	-	86	76	113,38%	77,49%	10,10	19	0	252	4.596	4.816	5,48%
			COMUM - 2º GRUPO	ITABORAI	CRIMINAL	Crim	ITABORAI 2 VARA CRIMINAL	-	19	22	88,37%	77,49%	2,84	6	0	125	774	887	16,14%
			COMUM - 1º GRUPO	SILVA JARDIM	VARA UNICA	Ac Trab + Civ + Crim + DA INFANCIA E DA JUVENTUDE (MENOR INFRATOR) + Div Ativ + Emp + Fam + Faz Pub + Inf Juv + Juiz Inf Conc + Orf, Suc e Prov + Priv Juri + RCPN + Reg Pub	SILVA JARDIM VARA UNICA	-	51	44	116,48%	77,43%	10,14	2	0	915	4.172	4.385	21,94%
			ESPECIAL DO INTERIOR	CABO FRIO	CIVEL	Ac Trab + Civ + Div Ativ + Emp + Faz Pub + Juiz Inf Conc + Orf, Suc e Prov + Reg Pub	CABO FRIO 3 VARA CIVEL	-	115	101	113,78%	77,42%	12,08	23	1	303	5.932	6.318	5,11%



PODER JUDICIÁRIO DO ESTADO DO RIO DE JANEIRO

DESOP - DEPARTAMENTO DE SUPORTE OPERACIONAL
RELATÓRIO DE ACOMPANHAMENTO DE PRODUTIVIDADE DA PRIMEIRA INSTÂNCIA - 03

DADOS EXTRAÍDOS NA FORMA DA RESOLUÇÃO 46 DE 2007 DO CNJ

FONTE: DW EMITIDO EM: 08/07/2019 PERÍODO: 07/2018 - 06/2019

Legenda:

- G** Grupo Emergencial de Auxílio Programado Cartorário
- M** Mutirão
- GS** Grupo de Sentença

* As Serventias de Dívida Ativa foram desconsideradas do relatório

Apoio à Serventia			Região/Entrância	Comarca	Atribuição	Grupo de Atribuição	Serventia	Medida Protetiva de Urgência (VIOL DOM)	Julgados Média	Tombados Média	Julgados/Tombados	Taxa de Congestionamento (Média)	IPS	Autos Concluídos Há Mais de 30 Dias (Média)	Autos Concluídos Há Mais de 100 Dias (Média)	Autos Paralisados Há Mais de 90 Dias (Média)	Acervo Físico (Média)	Acervo Geral (Média)	% de Autos Paralisados em relação ao Acervo Físico
			ESPECIAL DO INTERIOR	SAO JOAO DE MERITI	CIVEL	Civ + Juiz Inf Conc + Orf, Suc e Prov	SAO JOAO DE MERITI 2 VARA CIVEL	-	195	202	96,38%	77,41%	-	8	0	1.014	9.063	9.683	11,18%
			REGIONAIS DA CAPITAL	PAVUNA REGIONAL	CIVEL	Ac Trab + Civ + Juiz Inf Conc + Precatorias	PAVUNA REGIONAL 1 VARA CIVEL	-	142	127	111,83%	77,35%	15,71	0	0	1.983	7.848	8.114	25,27%
			ESPECIAL DO INTERIOR	NOVA IGUACU	CIVEL	Ac Trab + Civ + Div Ativ + Emp + Faz Pub + Juiz Inf Conc + Orf, Suc e Prov + Reg Pub	NOVA IGUACU 6 VARA CIVEL	-	143	162	88,17%	77,34%	14,26	5	0	2.269	9.238	9.771	24,56%
			COMUM - 2º GRUPO	SEROPEDICA	2ª VARA	Ac Trab + Civ + Crim + DA INFANCIA E DA JUVENTUDE (MENOR INFRATOR) + Div Ativ + Emp + Fam + Faz Pub + JURI + Juiz Inf Conc + Orf, Suc e Prov + RCPN + Reg Pub	SEROPEDICA 2 VARA	-	75	84	89,11%	77,29%	12,60	74	0	1.037	4.115	4.290	25,21%
			CAPITAL	CAPITAL	CRIMINAL	Priv Juri	CAPITAL 3 VARA CRIMINAL	-	16	13	124,52%	77,26%	2,45	10	1	403	1.618	1.779	24,92%
			COMUM - 2º GRUPO	VILA INHOMIRIM REGIONAL MAGE	CIVEL	Civ + Juiz Inf Conc + Orf, Suc e Prov	REGIONAL VILA INHOMIRIM VARA CIVEL	-	155	219	70,90%	77,21%	12,21	408	0	3.201	10.260	10.466	31,20%
			ESPECIAL DO INTERIOR	VOLTA REDONDA	CIVEL	Ac Trab + Civ + Div Ativ + Emp + Faz Pub + Juiz Inf Conc + Orf, Suc e Prov + Reg Pub	VOLTA REDONDA 4 VARA CIVEL	-	97	76	128,52%	77,20%	13,13	1	0	356	6.336	6.827	5,62%
			CAPITAL	CAPITAL	FAMILIA	Fam + Juiz Inf Conc	CAPITAL 11 VARA DE FAMILIA	-	66	65	101,15%	77,17%	18,91	18	0	1.255	3.367	3.632	37,27%
			COMUM - 1º GRUPO	PORTO REAL/QUATIS	JEACRIM + VIOL DOM	Juiz Esp Crim + Viol Dom Fam	PORTO REAL/QUATIS J VIO E ESP ADJ CRIM	5	2	35	4,49%	77,05%	26,67	3	0	118	731	807	16,07%
			ESPECIAL DO INTERIOR	DUQUE DE CAXIAS	CIVEL	Ac Trab + Civ + Div Ativ + Emp + Faz Pub + Juiz Inf Conc + Orf, Suc e Prov + Reg Pub	DUQUE DE CAXIAS 5 VARA CIVEL	-	105	162	64,99%	77,02%	11,87	13	0	2.801	9.272	9.613	30,21%
			ESPECIAL DO INTERIOR	ITAIPAVA REG PETROPOLIS	CIVEL	Ac Trab + Civ + Juiz Inf Conc + Orf, Suc e Prov + Reg Pub	ITAIPAVA REG PETROPOLIS 1 VARA CIVEL	-	59	54	109,29%	76,96%	10,05	4	1	372	2.810	2.921	13,24%
			COMUM - 2º GRUPO	BARRA DO PIRAI	2ª VARA	Ac Trab + Civ + Crim + Div Ativ + Emp + Faz Pub + JURI + Juiz Inf Conc + Orf, Suc e Prov + Reg Pub	BARRA DO PIRAI 2 VARA	-	64	69	91,48%	76,92%	7,92	19	0	1.244	4.386	4.730	28,36%
			ESPECIAL DO INTERIOR	VOLTA REDONDA	CIVEL	Ac Trab + Civ + Div Ativ + Emp + Faz Pub + Juiz Inf Conc + Orf, Suc e Prov + Reg Pub	VOLTA REDONDA 2 VARA CIVEL	-	66	75	87,44%	76,91%	7,63	180	0	116	4.095	4.580	2,82%
			ESPECIAL DO INTERIOR	NITEROI	CIVEL	Ac Trab + Civ + Div Ativ + Emp + Faz Pub + Juiz Inf Conc + Orf, Suc e Prov + Reg Pub	NITEROI 5 VARA CIVEL	-	164	77	213,71%	76,89%	23,84	1	0	1.405	5.558	5.866	25,29%



PODER JUDICIÁRIO DO ESTADO DO RIO DE JANEIRO

DESOP - DEPARTAMENTO DE SUPORTE OPERACIONAL
 RELATÓRIO DE ACOMPANHAMENTO DE PRODUTIVIDADE DA PRIMEIRA INSTÂNCIA - 03
 DADOS EXTRAÍDOS NA FORMA DA RESOLUÇÃO 46 DE 2007 DO CNJ
 FONTE: DW EMITIDO EM: 08/07/2019 PERÍODO: 07/2018 - 06/2019

Legenda:

- G** Grupo Emergencial de Auxílio Programado Cartorário
- M** Mutirão
- GS** Grupo de Sentença

* As Serventias de Dívida Ativa foram desconsideradas do relatório

Apóio à Serventia			Região/Entrância	Comarca	Atribuição	Grupo de Atribuição	Serventia	Medida Protetiva de Urgência (VIOL DOM)	Julgados Média	Tombados Média	Julgados/Tombados	Taxa de Congestionamento (Média)	IPS	Autos Concluídos Há Mais de 30 Dias (Média)	Autos Concluídos Há Mais de 100 Dias (Média)	Autos Paralisados Há Mais de 90 Dias (Média)	Acervo Físico (Média)	Acervo Geral (Média)	% de Autos Paralisados em relação ao Acervo Físico
			CAPITAL	CAPITAL	CIVEL	Ac Trab + Civ + Juiz Inf Conc + Precatorias	CAPITAL 14 VARA CIVEL	-	131	67	195,04%	76,84%	16,99	12	0	459	3.908	4.397	11,75%
			COMUM - 1º GRUPO	CANTAGALO	VARA UNICA	Ac Trab + Civ + Crim + DA INFANCIA E DA JUVENTUDE (MENOR INFRATOR) + Div Ativ + Emp + Fam + Faz Pub + Inf Juv + Juiz Inf Conc + Orf, Suc e Prov + Priv Juri + RCPN + Reg Pub	CANTAGALO VARA UNICA	-	60	69	86,65%	76,84%	9,82	3	0	1.355	3.379	3.575	40,11%
			CAPITAL	CAPITAL	FAMILIA	Fam + Juiz Inf Conc	CAPITAL 2 VARA DE FAMILIA	-	72	31	233,42%	76,84%	20,29	3	0	1.107	3.515	3.858	31,50%
			COMUM - 2º GRUPO	MIRACEMA	1ª VARA	Ac Trab + Civ + Crim + DA INFANCIA E DA JUVENTUDE (MENOR INFRATOR) + Div Ativ + Emp + Fam + Faz Pub + Inf Juv + JURI + Juiz Inf Conc + Orf, Suc e Prov + RCPN + Reg Pub	MIRACEMA 1 VARA	-	76	64	118,65%	76,81%	12,97	177	2	246	3.008	3.192	8,18%
			ESPECIAL DO INTERIOR	ALCANTARA REG SAO GONCALO	CIVEL	Ac Trab + Civ + Juiz Inf Conc + Orf, Suc e Prov	ALCANTARA REGIONAL SAO GONCALO 3 VARA CIVEL	-	124	129	96,06%	76,75%	12,55	1275	226	1.312	9.261	9.567	14,16%
			CAPITAL	CAPITAL	CIVEL	Ac Trab + Civ + Juiz Inf Conc + Precatorias	CAPITAL 40 VARA CIVEL	-	76	66	114,25%	76,71%	15,62	4	0	509	3.621	4.108	14,05%
			COMUM - 1º GRUPO	MIGUEL PEREIRA	VARA UNICA	Ac Trab + Civ + Crim + DA INFANCIA E DA JUVENTUDE (MENOR INFRATOR) + Div Ativ + Emp + Fam + Faz Pub + Inf Juv + Juiz Inf Conc + Orf, Suc e Prov + Priv Juri + RCPN + Reg Pub	MIGUEL PEREIRA VARA UNICA	-	75	76	98,57%	76,66%	11,28	7	0	1.447	4.602	4.879	31,44%
			CAPITAL	CAPITAL	FAZ PUBLICA	Faz Pub	CAPITAL 5 VARA FAZ PUBLICA	-	130	43	301,35%	76,65%	13,05	24	2	2.022	7.592	7.831	26,64%
			COMUM - 2º GRUPO	SAO FIDELIS	JEACRIM + VIOL DOM	Juiz Esp Crim + Viol Dom Fam	SAO FIDELIS J VIO E ESP ADJ CRIM	3	1	25	4,39%	76,60%	15,46	1	0	509	1.045	1.074	48,74%
			REGIONAIS DA CAPITAL	ILHA DO GOVERNADOR REGIONAL	CIVEL	Ac Trab + Civ + Juiz Inf Conc + Precatorias	ILHA DO GOVERNADOR REGIONAL 3 VARA CIVEL	-	83	81	102,37%	76,57%	13,06	1	0	684	4.255	4.436	16,08%
			COMUM - 2º GRUPO	ARARUAMA	CIVEL	Ac Trab + Civ + Div Ativ + Emp + Faz Pub + Juiz Inf Conc + Orf, Suc e Prov + Reg Pub	ARARUAMA 2 VARA CIVEL	-	114	101	113,29%	76,54%	13,07	21	0	2.158	6.579	6.939	32,79%



PODER JUDICIÁRIO DO ESTADO DO RIO DE JANEIRO

DESOP - DEPARTAMENTO DE SUPORTE OPERACIONAL
RELATÓRIO DE ACOMPANHAMENTO DE PRODUTIVIDADE DA PRIMEIRA INSTÂNCIA - 03

DADOS EXTRAÍDOS NA FORMA DA RESOLUÇÃO 46 DE 2007 DO CNJ

FONTE: DW EMITIDO EM: 08/07/2019 PERÍODO: 07/2018 - 06/2019

Legenda:

G Grupo Emergencial de Auxílio Programado Cartorário

M Mutirão

GS Grupo de Sentença

* As Serventias de Dívida Ativa foram desconsideradas do relatório

Apoio à Serventia																			
G	M	GS	Região/Entrância	Comarca	Atribuição	Grupo de Atribuição	Serventia	Medida Protetiva de Urgência (VIOL DOM)	Julgados Média	Tombados Média	Julgados/Tombados	Taxa de Congestionamento (Média)	IPS	Autos Concluídos Há Mais de 30 Dias (Média)	Autos Concluídos Há Mais de 100 Dias (Média)	Autos Paralisados Há Mais de 90 Dias (Média)	Acervo Físico (Média)	Acervo Geral (Média)	% de Autos Paralisados em relação ao Acervo Físico
			CAPITAL	CAPITAL	EMPRESARIA L	Emp	CAPITAL 2 VARA EMPRESARIAL	-	32	15	214,36%	76,44%	6,88	2	0	43	2.022	2.198	2,11%
			REGIONAIS DA CAPITAL	BANGU REGIONAL	CIVEL	Ac Trab + Civ + Juiz Inf Conc + Precatorias	BANGU REGIONAL 1 VARA CIVEL	-	165	151	108,86%	76,43%	16,92	4	0	1.216	6.974	7.434	17,44%
			REGIONAIS DA CAPITAL	BARRA DA TIJUCA REGIONAL	CIVEL	Ac Trab + Civ + Juiz Inf Conc + Precatorias	BARRA DA TIJUCA REGIONAL 1 VARA CIVEL	-	128	147	86,66%	76,35%	12,59	256	12	367	5.321	5.346	6,90%
			REGIONAIS DA CAPITAL	CAMPO GRANDE REGIONAL	CIVEL	Ac Trab + Civ + Juiz Inf Conc + Precatorias	CAMPO GRANDE REGIONAL 1 VARA CIVEL	-	103	156	66,40%	76,32%	10,67	51	1	731	6.531	6.714	11,19%
			REGIONAIS DA CAPITAL	MADUREIRA REGIONAL	CIVEL	Ac Trab + Civ + Juiz Inf Conc + Precatorias	MADUREIRA REGIONAL 4 VARA CIVEL	-	109	111	97,61%	76,28%	14,70	1	0	174	4.896	5.114	3,55%
			COMUM - 1º GRUPO	CARAPEBUS/QUISSAMA	JEC	Juiz Esp Civ	CARAPEBUS/QUISSAMA J ESP ADJ CIV	-	26	17	152,43%	76,14%	15,04	23	7	219	559	568	39,07%
			COMUM - 2º GRUPO	SEROPEDECA	JEACRIM + VIOL DOM	Juiz Esp Crim + Viol Dom Fam	SEROPEDECA J VIO E ESP ADJ CRIM	11	28	73	38,52%	76,04%	34,88	61	0	1.227	2.172	2.431	56,50%
			COMUM - 1º GRUPO	CAMBUCI	VARA UNICA	Ac Trab + Civ + Crim + DA INFANCIA E DA JUVENTUDE (MENOR INFRATOR) + Div Ativ + Emp + Fam + Faz Pub + Inf Juv + Juiz Inf Conc + Orf, Suc e Prov + Priv Juri + RCPN + Reg Pub	CAMBUCI-SAO JOSE DE UBA VARA UNICA	-	56	55	100,90%	75,95%	9,96	65	8	735	3.400	3.667	21,63%
			CAPITAL	CAPITAL	CRIMINAL	Crim	CAPITAL 19 VARA CRIMINAL	-	43	40	109,70%	75,89%	6,80	0,67	0	251	1.342	1.519	18,66%
			COMUM - 2º GRUPO	SAO FIDELIS	1ª VARA	Ac Trab + Civ + Crim + DA INFANCIA E DA JUVENTUDE (MENOR INFRATOR) + Div Ativ + Emp + Fam + Faz Pub + Inf Juv + JURI + Juiz Inf Conc + Orf, Suc e Prov + RCPN + Reg Pub	SAO FIDELIS 1 VARA	-	67	70	95,85%	75,83%	10,14	15	1	377	3.223	3.487	11,68%
			REGIONAIS DA CAPITAL	MADUREIRA REGIONAL	CIVEL	Ac Trab + Civ + Juiz Inf Conc + Precatorias	MADUREIRA REGIONAL 2 VARA CIVEL	-	162	110	146,64%	75,83%	23,80	4	0	519	5.990	6.260	8,67%
			ESPECIAL DO INTERIOR	SAO GONCALO	CIVEL	Ac Trab + Civ + Div Ativ + Emp + Faz Pub + Juiz Inf Conc + Orf, Suc e Prov + Reg Pub	SAO GONCALO 3 VARA CIVEL	-	108	101	106,41%	75,81%	12,38	2	0	232	5.849	6.240	3,96%
			CAPITAL	CAPITAL	CIVEL	Ac Trab + Civ + Juiz Inf Conc + Precatorias	CAPITAL 26 VARA CIVEL	-	156	67	233,29%	75,78%	22,43	7	1	662	5.062	5.306	13,07%
			COMUM - 2º GRUPO	BARRA MANSÁ	CIVEL	Ac Trab + Civ + Div Ativ + Emp + Faz Pub + Juiz Inf Conc + Orf, Suc e Prov + Reg Pub	BARRA MANSÁ 4 VARA CIVEL	-	94	77	122,27%	75,77%	10,59	105	0	463	4.823	5.039	9,60%



PODER JUDICIÁRIO DO ESTADO DO RIO DE JANEIRO

DESOP - DEPARTAMENTO DE SUPORTE OPERACIONAL
RELATÓRIO DE ACOMPANHAMENTO DE PRODUTIVIDADE DA PRIMEIRA INSTÂNCIA - 03

DADOS EXTRAÍDOS NA FORMA DA RESOLUÇÃO 46 DE 2007 DO CNJ

FONTE: DW EMITIDO EM: 08/07/2019 PERÍODO: 07/2018 - 06/2019

Legenda:

- G** Grupo Emergencial de Auxílio Programado Cartorário
- M** Mutirão
- GS** Grupo de Sentença

* As Serventias de Dívida Ativa foram desconsideradas do relatório

Apóio à Serventia																			
G	M	GS	Região/Entrância	Comarca	Atribuição	Grupo de Atribuição	Serventia	Medida Protetiva de Urgência (VIOL DOM)	Julgados Média	Tombados Média	Julgados/Tombados	Taxa de Congestionamento (Média)	IPS	Autos Concluídos Há Mais de 30 Dias (Média)	Autos Concluídos Há Mais de 100 Dias (Média)	Autos Paralisados Há Mais de 90 Dias (Média)	Acervo Físico (Média)	Acervo Geral (Média)	% de Autos Paralisados em relação ao Acervo Físico
			REGIONAIS DA CAPITAL	SANTA CRUZ REGIONAL	CIVEL	Ac Trab + Civ + Juiz Inf Conc + Precatorias	SANTA CRUZ REGIONAL 1 VARA CIVEL	-	187	210	89,16%	75,71%	16,01	1	0	1.291	7.486	7.786	17,24%
			REGIONAIS DA CAPITAL	JACAREPAGUA REGIONAL	CIVEL	Ac Trab + Civ + Juiz Inf Conc + Precatorias	JACAREPAGUA REGIONAL 5 VARA CIVEL	-	106	134	79,40%	75,68%	10,55	0	0	502	5.101	5.252	9,83%
			CAPITAL	CAPITAL	FAMILIA	Fam + Juiz Inf Conc	CAPITAL 18 VARA DE FAMILIA	-	69	70	98,80%	75,67%	16,87	0	0	2.508	4.740	5.107	52,92%
			ESPECIAL DO INTERIOR	TERESOPOLIS	CIVEL	Ac Trab + Civ + Div Ativ + Emp + Faz Pub + Juiz Inf Conc + Orf, Suc e Prov + Reg Pub	TERESOPOLIS 3 VARA CIVEL	-	114	117	97,57%	75,66%	12,06	92	19	12	5.101	5.420	0,24%
			ESPECIAL DO INTERIOR	OCEANICA REG NITEROI	CIVEL	Ac Trab + Civ + Juiz Inf Conc + Orf, Suc e Prov	OCEANICA REG NITEROI 1 VARA CIVEL	-	83	93	89,02%	75,62%	10,23	8	0	100	4.576	4.875	2,19%
			CAPITAL	CAPITAL	CIVEL	Ac Trab + Civ + Juiz Inf Conc + Precatorias	CAPITAL 7 VARA CIVEL	-	94	67	140,98%	75,57%	14,62	4	0	377	3.118	3.178	12,11%
			CAPITAL	CAPITAL	CRIMINAL	Crim	CAPITAL 27 VARA CRIMINAL	-	51	43	118,76%	75,47%	9,21	6,58	0	338	1.361	1.532	24,83%
			COMUM - 2º GRUPO	ARMACAO DOS BUZIOS	1ª VARA	Ac Trab + Civ + Crim + Div Ativ + Emp + Fam + Faz Pub + Inf Juv + Juiz Inf Conc + Orf, Suc e Prov + RCPN + Reg Pub	ARMACAO DOS BUZIOS 1 VARA	-	62	64	97,25%	75,33%	9,60	5	0	1.394	4.248	4.597	32,82%
			ESPECIAL DO INTERIOR	DUQUE DE CAXIAS	CIVEL	Ac Trab + Civ + Div Ativ + Emp + Faz Pub + Juiz Inf Conc + Orf, Suc e Prov + Reg Pub	DUQUE DE CAXIAS 4 VARA CIVEL	-	222	177	125,50%	75,32%	16,41	4	0	2.588	11.147	12.276	23,22%
			ESPECIAL DO INTERIOR	NOVA IGUACU	CRIMINAL	Crim	NOVA IGUACU 2 VARA CRIMINAL	-	67	64	104,44%	75,31%	7,93	8	0	1.063	3.146	3.518	33,79%
			COMUM - 2º GRUPO	MACAE	CIVEL	Ac Trab + Civ + Div Ativ + Emp + Faz Pub + Juiz Inf Conc + Orf, Suc e Prov + Reg Pub	MACAE 1 VARA CIVEL	-	88	101	87,13%	75,30%	13,92	496	4	881	5.213	5.492	16,90%
			CAPITAL	CAPITAL	CIVEL	Ac Trab + Civ + Juiz Inf Conc + Precatorias	CAPITAL 39 VARA CIVEL	-	77	68	113,30%	75,26%	11,85	41	1	206	3.489	4.102	5,89%
			CAPITAL	CAPITAL	CIVEL	Ac Trab + Civ + Juiz Inf Conc + Precatorias	CAPITAL 30 VARA CIVEL	-	87	66	130,74%	75,24%	13,67	32	1	448	4.237	4.489	10,57%
			REGIONAIS DA CAPITAL	JACAREPAGUA REGIONAL	CIVEL	Ac Trab + Civ + Juiz Inf Conc + Precatorias	JACAREPAGUA REGIONAL 6 VARA CIVEL	-	122	128	94,74%	75,21%	12,72	1	0	11	5.177	5.186	0,22%
			CAPITAL	CAPITAL	CIVEL	Ac Trab + Civ + Juiz Inf Conc + Precatorias	CAPITAL 18 VARA CIVEL	-	91	67	136,44%	75,21%	14,74	1	0	997	4.325	4.590	23,04%
			ESPECIAL DO INTERIOR	TERESOPOLIS	CIVEL	Ac Trab + Civ + Div Ativ + Emp + Faz Pub + Juiz Inf Conc + Orf, Suc e Prov + Reg Pub	TERESOPOLIS 2 VARA CIVEL	-	111	116	95,12%	75,21%	12,94	65	2	154	6.161	6.666	2,49%



PODER JUDICIÁRIO DO ESTADO DO RIO DE JANEIRO

DESOP - DEPARTAMENTO DE SUPORTE OPERACIONAL
 RELATÓRIO DE ACOMPANHAMENTO DE PRODUTIVIDADE DA PRIMEIRA INSTÂNCIA - 03
 DADOS EXTRAÍDOS NA FORMA DA RESOLUÇÃO 46 DE 2007 DO CNJ
 FONTE: DW EMITIDO EM: 08/07/2019 PERÍODO: 07/2018 - 06/2019

Legenda:

- G** Grupo Emergencial de Auxílio Programado Cartorário
- M** Mutirão
- GS** Grupo de Sentença

* As Serventias de Dívida Ativa foram desconsideradas do relatório

Apoio à Serventia			Região/Entrância	Comarca	Atribuição	Grupo de Atribuição	Serventia	Medida Protetiva de Urgência (VIOL DOM)	Julgados Média	Tombados Média	Julgados/Tombados	Taxa de Congestionamento (Média)	IPS	Autos Concluídos Há Mais de 30 Dias (Média)	Autos Concluídos Há Mais de 100 Dias (Média)	Autos Paralisados Há Mais de 90 Dias (Média)	Acervo Físico (Média)	Acervo Geral (Média)	% de Autos Paralisados em relação ao Acervo Físico
			CAPITAL	CAPITAL	CIVEL	Ac Trab + Civ + Juiz Inf Conc + Precatorias	CAPITAL 24 VARA CIVEL	-	116	69	168,11%	75,19%	15,91	32	0	176	3.994	4.092	4,40%
			REGIONAIS DA CAPITAL	BARRA DA TIJUCA REGIONAL	CIVEL	Ac Trab + Civ + Juiz Inf Conc + Precatorias	BARRA DA TIJUCA REGIONAL 6 VARA CIVEL	-	110	134	81,91%	75,15%	12,66	141	0	374	7.667	7.768	4,87%
			CAPITAL	CAPITAL	CRIMINAL	Crim	CAPITAL 38 VARA CRIMINAL	-	47	42	113,00%	75,15%	7,22	5,00	0	167	1.592	1.810	10,47%
			CAPITAL	CAPITAL	CIVEL	Ac Trab + Civ + Juiz Inf Conc + Precatorias	CAPITAL 23 VARA CIVEL	-	97	67	144,35%	75,08%	13,65	0	0	70	2.988	3.027	2,36%
			CAPITAL	CAPITAL	FAMILIA	Fam + Juiz Inf Conc	CAPITAL 6 VARA DE FAMILIA	-	67	72	93,10%	75,03%	19,32	0	0	825	3.490	3.867	23,63%
			COMUM - 2º GRUPO	SAO JOAO DA BARRA	1ª VARA	Ac Trab + Civ + Crim + DA INFANCIA E DA JUVENTUDE (MENOR INFRATOR) + Div Ativ + Emp + Fam + Faz Pub + Inf Juv + Juiz Inf Conc + Orf, Suc e Prov + RCPN + Reg Pub	SAO JOAO DA BARRA 1 VARA	-	74	65	114,52%	74,97%	13,64	1	0	473	3.139	3.469	15,07%
			ESPECIAL DO INTERIOR	DUQUE DE CAXIAS	CRIMINAL	Crim	DUQUE DE CAXIAS 3 VARA CRIMINAL	-	61	70	87,20%	74,85%	9,46	7	0	600	3.532	4.091	16,99%
			CAPITAL	CAPITAL	CRIMINAL	Crim	CAPITAL 28 VARA CRIMINAL	-	29	42	68,90%	74,83%	5,92	0,42	0	368	1.288	1.443	28,59%
			CAPITAL	CAPITAL	CIVEL	Ac Trab + Civ + Juiz Inf Conc + Precatorias	CAPITAL 28 VARA CIVEL	-	102	68	149,26%	74,79%	17,15	19	0	532	4.572	4.643	11,62%
			COMUM - 2º GRUPO	VALENCA	2ª VARA	Ac Trab + Civ + Crim + Div Ativ + Emp + Faz Pub + JURI + Juiz Inf Conc + Orf, Suc e Prov + Reg Pub	VALENCA 2 VARA	-	82	77	106,70%	74,74%	10,45	121	0	1.005	4.250	4.711	23,64%
			CAPITAL	CAPITAL	FAZ PUBLICA	Faz Pub	CAPITAL 16 VARA FAZ PUBLICA	-	82	107	76,58%	74,62%	9,17	1	0	181	2.328	2.359	7,79%
			ESPECIAL DO INTERIOR	VOLTA REDONDA	CIVEL	Ac Trab + Civ + Div Ativ + Emp + Faz Pub + Juiz Inf Conc + Orf, Suc e Prov + Reg Pub	VOLTA REDONDA 1 VARA CIVEL	-	91	77	118,89%	74,60%	10,93	5	0	127	4.874	5.221	2,60%
			REGIONAIS DA CAPITAL	JACAREPAGUA REGIONAL	FAMILIA	Fam + Juiz Inf Conc + Orf, Suc e Prov	JACAREPAGUA REGIONAL 4 VARA DE FAMILIA	-	135	134	100,87%	74,38%	18,49	0	0	2.339	7.413	7.761	31,55%
			ESPECIAL DO INTERIOR	ALCANTARA REG SAO GONCALO	CIVEL	Ac Trab + Civ + Juiz Inf Conc + Orf, Suc e Prov	ALCANTARA REGIONAL SAO GONCALO 1 VARA CIVEL	-	127	128	98,64%	74,38%	13,55	9	0	1.798	7.528	7.803	23,89%
			ESPECIAL DO INTERIOR	BELFORD ROXO	CIVEL	Ac Trab + Civ + Div Ativ + Emp + Faz Pub + Juiz Inf Conc + Orf, Suc e Prov + Reg Pub	BELFORD ROXO 3 VARA CIVEL	-	149	146	101,65%	74,24%	18,36	59	0	267	5.746	5.868	4,64%



PODER JUDICIÁRIO DO ESTADO DO RIO DE JANEIRO

DESOP - DEPARTAMENTO DE SUPORTE OPERACIONAL
RELATÓRIO DE ACOMPANHAMENTO DE PRODUTIVIDADE DA PRIMEIRA INSTÂNCIA - 03

DADOS EXTRAÍDOS NA FORMA DA RESOLUÇÃO 46 DE 2007 DO CNJ

FONTE: DW EMITIDO EM: 08/07/2019 PERÍODO: 07/2018 - 06/2019

Legenda:

G Grupo Emergencial de Auxílio Programado Cartorário

M Mutirão

GS Grupo de Sentença

* As Serventias de Dívida Ativa foram desconsideradas do relatório

Apoio à Serventia																				
G	M	GS	Região/Entrância	Comarca	Atribuição	Grupo de Atribuição	Serventia	Medida Protetiva de Urgência (VIOL DOM)	Julgados Média	Tombados Média	Julgados/Tombados	Taxa de Congestionamento (Média)	IPS	Autos Concluídos Há Mais de 30 Dias (Média)	Autos Concluídos Há Mais de 100 Dias (Média)	Autos Paralisados Há Mais de 90 Dias (Média)	Acervo Físico (Média)	Acervo Geral (Média)	% de Autos Paralisados em relação ao Acervo Físico	
			COMUM - 2º GRUPO	GUAPIRIMIRIM	1ª VARA	Ac Trab + Civ + DA INFANCIA E DA JUVENTUDE (MENOR INFRATOR) + Emp + Fam + Inf Juv + Juiz Inf Conc + Orf, Suc e Prov + RCPN + Reg Pub	GUAPIRIMIRIM 1 VARA	-	94	105	89,57%	74,24%	-	9	0	1.190	4.861	5.064	24,47%	
			COMUM - 1º GRUPO	ITALVA	JEACRIM + VIOL DOM	Juiz Esp Crim + Viol Dom Fam	ITALVA-CARDOSO MOREIRA J VIO ESP ADJ CRIM	2	3	24	11,81%	74,23%	30,08	19	0	29	829	1.000	3,44%	
			REGIONAIS DA CAPITAL	BANGU REGIONAL	CIVEL	Ac Trab + Civ + Juiz Inf Conc + Precatorias	BANGU REGIONAL 4 VARA CIVEL	-	127	149	85,42%	74,09%	12,03	12	0	581	5.995	6.318	9,70%	
			COMUM - 1º GRUPO	ITATIAIA	JEACRIM + VIOL DOM	Juiz Esp Crim + Viol Dom Fam	ITATIAIA J VIO E ESP ADJ CRIM	8	28	125	22,16%	74,09%	43,50	4	0	807	2.327	2.492	34,69%	
			CAPITAL	CAPITAL	FAZ PUBLICA	Faz Pub	CAPITAL 8 VARA FAZ PUBLICA	-	134	44	307,66%	73,97%	13,46	132	0	1.420	7.774	8.171	18,27%	
			ESPECIAL DO INTERIOR	NITEROI	CIVEL	Ac Trab + Civ + Div Ativ + Emp + Faz Pub + Juiz Inf Conc + Orf, Suc e Prov + Reg Pub	NITEROI 6 VARA CIVEL	-	107	82	130,78%	73,89%	14,67	5	1	288	5.662	5.969	5,09%	
			ESPECIAL DO INTERIOR	PETROPOLIS	CIVEL	Ac Trab + Civ + Juiz Inf Conc + Orf, Suc e Prov	PETROPOLIS 2 VARA CIVEL	-	111	118	94,26%	73,87%	11,43	252	0	62	4.743	5.074	1,30%	
			ESPECIAL DO INTERIOR	TERESOPOLIS	CIVEL	Ac Trab + Civ + Div Ativ + Emp + Faz Pub + Juiz Inf Conc + Orf, Suc e Prov + Reg Pub	TERESOPOLIS 1 VARA CIVEL	-	81	116	69,83%	73,85%	10,23	1088	480	533	5.060	5.337	10,53%	
			CAPITAL	CAPITAL	CIVEL	Ac Trab + Civ + Juiz Inf Conc + Precatorias	CAPITAL 19 VARA CIVEL	-	107	67	161,03%	73,77%	15,55	51	9	172	2.389	2.613	7,20%	
			COMUM - 1º GRUPO	CAMBUCCI	JEACRIM + VIOL DOM	Juiz Esp Crim + Viol Dom Fam	CAMBUCCI-SAO JOSE DE UBA J VIO E ESP CRIM	2	19	21	91,09%	73,69%	27,42	15	0	163	648	701	25,17%	
			COMUM - 1º GRUPO	SUMIDOURO	JEACRIM + VIOL DOM	Juiz Esp Crim + Viol Dom Fam	SUMIDOURO J VIO E ESP ADJ CRIM	2	26	17	150,24%	73,64%	5,17	10	4	205	499	556	41,04%	
			CAPITAL	CAPITAL	CIVEL	Ac Trab + Civ + Juiz Inf Conc + Precatorias	CAPITAL 33 VARA CIVEL	-	85	65	131,14%	73,55%	13,99	48	0	245	3.458	3.634	7,07%	
			ESPECIAL DO INTERIOR	NOVA FRIBURGO	CRIMINAL	Crim	NOVA FRIBURGO 2 VARA CRIMINAL	-	26	24	108,04%	73,53%	5,69	3	0	135	1.340	1.563	10,11%	
			ESPECIAL DO INTERIOR	VOLTA REDONDA	FAMILIA	Fam + Juiz Inf Conc + RCPN	VOLTA REDONDA 1 VARA DE FAMILIA	-	100	95	105,27%	73,42%	16,49	355	0	318	5.820	6.220	5,46%	
			COMUM - 1º GRUPO	CASIMIRO DE ABREU	VARA UNICA	Ac Trab + Civ + Crim + DA INFANCIA E DA JUVENTUDE (MENOR INFRATOR) + Div Ativ + Emp + Fam + Faz Pub + Inf Juv + Juiz Inf Conc + Orf, Suc e Prov + Priv Juri + RCPN + Reg Pub	CASIMIRO DE ABREU VARA UNICA	-	102	100	102,26%	73,41%	16,82	16	2	926	5.566	5.901	16,63%	
			ESPECIAL DO INTERIOR	PETROPOLIS	CIVEL	Ac Trab + Civ + Juiz Inf Conc + Orf, Suc e Prov	PETROPOLIS 1 VARA CIVEL	-	122	125	98,19%	73,41%	11,70	250	1	479	5.656	6.049	8,47%	



PODER JUDICIÁRIO DO ESTADO DO RIO DE JANEIRO

DESOP - DEPARTAMENTO DE SUPORTE OPERACIONAL
RELATÓRIO DE ACOMPANHAMENTO DE PRODUTIVIDADE DA PRIMEIRA INSTÂNCIA - 03

DADOS EXTRAÍDOS NA FORMA DA RESOLUÇÃO 46 DE 2007 DO CNJ

FONTE: DW EMITIDO EM: 08/07/2019 PERÍODO: 07/2018 - 06/2019

Legenda:

G Grupo Emergencial de Auxílio Programado Cartorário

M Mutirão

GS Grupo de Sentença

* As Serventias de Dívida Ativa foram desconsideradas do relatório

Apoyo à Serventia																			
G	M	GS	Região/Entrância	Comarca	Atribuição	Grupo de Atribuição	Serventia	Medida Protetiva de Urgência (VIOL DOM)	Julgados Média	Tombados Média	Julgados/Tombados	Taxa de Congestionamento (Média)	IPS	Autos Concluídos Há Mais de 30 Dias (Média)	Autos Concluídos Há Mais de 100 Dias (Média)	Autos Paralisados Há Mais de 90 Dias (Média)	Acervo Físico (Média)	Acervo Geral (Média)	% de Autos Paralisados em relação ao Acervo Físico
			CAPITAL	CAPITAL	CRIMINAL	Crim	CAPITAL 29 VARA CRIMINAL	-	38	45	84,32%	73,41%	6,78	5,42	0	12	1.104	1.333	1,05%
			ESPECIAL DO INTERIOR	CAMPOS DOS GOYTACAZES	CRIMINAL	Crim	GOYTACAZES 3 VARA CRIMINAL	-	39	36	108,67%	73,33%	5,61	4	0	1.007	2.666	2.858	37,76%
			REGIONAIS DA CAPITAL	SANTA CRUZ REGIONAL	INF JUV	Inf Juv	SANTA CRUZ REG. 4 VARA INF JUV IDO DA CAPITAL	-	138	83	166,10%	73,33%	19,56	1	0	1.309	4.696	5.469	27,87%
			REGIONAIS DA CAPITAL	SANTA CRUZ REGIONAL	FAMILIA	Fam + Juiz Inf Conc + Orf, Suc e Prov	SANTA CRUZ REGIONAL 1 VARA DE FAMILIA	-	133	129	103,76%	73,32%	21,63	128	0	823	7.088	7.361	11,61%
			COMUM - 1º GRUPO	CORDEIRO	VARA UNICA	Ac Trab + Civ + Crim + DA INFANCIA E DA JUVENTUDE (MENOR INFRATOR) + Div Ativ + Emp + Fam + Faz Pub + Inf Juv + Juiz Inf Conc + Orf, Suc e Prov + Priv Juri + RCPN + Reg Pub	CORDEIRO-MACUCO VARA UNICA	-	100	86	116,05%	73,28%	14,31	9	0	909	4.657	5.416	19,52%
			COMUM - 2º GRUPO	VASSOURAS	1ª VARA	Ac Trab + Civ + Crim + Div Ativ + Emp + Fam + Faz Pub + Inf Juv + Juiz Inf Conc + Orf, Suc e Prov + RCPN + Reg Pub	VASSOURAS 1 VARA	-	42	46	92,86%	73,17%	9,49	71	2	26	2.885	3.193	0,90%
			CAPITAL	CAPITAL	CRIMINAL	CRIM	CAPITAL JUI ESP TORCEDOR E GRANDES EVENTOS	-	9	5	165,64%	73,08%	-	45,42	0	299	893	1.100	33,45%
			ESPECIAL DO INTERIOR	BELFORD ROXO	CIVEL	Ac Trab + Civ + Div Ativ + Emp + Faz Pub + Juiz Inf Conc + Orf	BELFORD ROXO 2 VARA CIVEL	-	214	148	144,44%	73,00%	21,99	28	0	621	6.988	7.389	8,88%
			CAPITAL	CAPITAL	CRIMINAL	Crim	CAPITAL 32 VARA CRIMINAL	-	25	44	55,35%	73,00%	5,27	38,83	2	310	1.935	2.069	16,03%
			CAPITAL	CAPITAL	FAMILIA	Fam + Juiz Inf Conc	CAPITAL 4 VARA DE FAMILIA	-	66	65	101,41%	72,90%	15,92	0	0	546	2.423	2.694	22,55%
			COMUM - 2º GRUPO	GUAPIRIMIR	2ª VARA	Crim + Div Ativ + Faz Pub + JURI	GUAPIRIMIR 2 VARA	-	39	30	129,17%	72,84%	-	18	0	186	1.374	1.514	13,50%
			ESPECIAL DO INTERIOR	VOLTA REDONDA	CRIMINAL	Crim	VOLTA REDONDA 2 VARA CRIMINAL	-	32	29	112,24%	72,80%	6,22	0	0	226	1.914	2.038	11,80%
			CAPITAL	CAPITAL	CIVEL	Ac Trab + Civ + Juiz Inf Conc + Precatorias	CAPITAL 34 VARA CIVEL	-	87	63	138,59%	72,79%	13,94	14	0	379	3.828	4.055	9,90%



PODER JUDICIÁRIO DO ESTADO DO RIO DE JANEIRO

DESOP - DEPARTAMENTO DE SUPORTE OPERACIONAL

RELATÓRIO DE ACOMPANHAMENTO DE PRODUTIVIDADE DA PRIMEIRA INSTÂNCIA - 03

DADOS EXTRAÍDOS NA FORMA DA RESOLUÇÃO 46 DE 2007 DO CNJ

FONTE: DW EMITIDO EM: 08/07/2019 PERÍODO: 07/2018 - 06/2019

Legenda:

G Grupo Emergencial de Auxílio Programado Cartorário

M Mutirão

GS Grupo de Sentença

* As Serventias de Dívida Ativa foram desconsideradas do relatório

Apoio à Serventia																			
G	M	GS	Região/Entrância	Comarca	Atribuição	Grupo de Atribuição	Serventia	Medida Protetiva de Urgência (VIOL DOM)	Julgados Média	Tombados Média	Julgados/Tombados	Taxa de Congestionamento (Média)	IPS	Autos Concluídos Há Mais de 30 Dias (Média)	Autos Concluídos Há Mais de 100 Dias (Média)	Autos Paralisados Há Mais de 90 Dias (Média)	Acervo Físico (Média)	Acervo Geral (Média)	% de Autos Paralisados em relação ao Acervo Físico
			REGIONAIS DA CAPITAL	ITABORAÍ GOVERNADOR REGIONAL	CIVEL	Ac Trab + Civ + Juiz Inf Conc + Precatorias	ITABORAÍ GOVERNADOR REGIONAL 3 VARA CIVEL	-	116	82	142,33%	72,67%	19,94	2	0	101	3.660	3.966	2,75%
			COMUM - 2º GRUPO	ANGRA DOS REIS	CIVEL	Ac Trab + Civ + Div + Fam + Faz Pub + Juiz Inf Conc + Orf, Suc e Prov + Reg Pub	ANGRA DOS REIS 1 VARA CIVEL	-	95	80	118,44%	72,66%	12,94	8	0	450	4.085	4.288	11,02%
			CAPITAL	CAPITAL	CIVEL	Ac Trab + Civ + Juiz Inf Conc + Precatorias	CAPITAL 21 VARA CIVEL	-	110	65	169,05%	72,56%	17,26	2	0	232	3.580	3.751	6,47%
			COMUM - 1º GRUPO	SAPUCAIA	VARA UNICA	Ac Trab + Civ + Crim + DA INFANCIA E DA JUVENTUDE (MENOR INFRATOR) + Div Ativ + Emp + Fam + Faz Pub + Inf Juv + Juiz Inf Conc + Orf, Suc e Prov + Priv Juri + RCPN + Reg Pub	SAPUCAIA VARA UNICA	-	60	62	97,04%	72,53%	10,41	84	4	452	3.310	3.692	13,65%
			CAPITAL	CAPITAL	CIVEL	Ac Trab + Civ + Juiz Inf Conc + Precatorias	CAPITAL 32 VARA CIVEL	-	132	68	194,02%	72,40%	24,54	52	1	346	4.790	5.075	7,22%
			REGIONAIS DA CAPITAL	LEOPOLDINA REGIONAL	CIVEL	Ac Trab + Civ + Juiz Inf Conc + Precatorias	LEOPOLDINA REGIONAL 3 VARA CIVEL	-	119	99	120,27%	72,36%	15,53	33	0	689	5.782	5.979	11,91%
			COMUM - 1º GRUPO	SAPUCAIA	JEACRIM + VIOL DOM	Juiz Esp Crim + Viol Dom Fam	SAPUCAIA J VIO E ESP ADJ CRIM	2	1	30	3,60%	72,34%	35,58	43	1	242	872	990	27,71%
			ESPECIAL DO INTERIOR	SAO JOAO DE MERITI	FAMILIA	Fam + Juiz Inf Conc + RCPN	SAO JOAO DE MERITI 2 VARA DE FAMILIA	-	102	113	90,61%	72,34%	17,05	61	0	1.407	6.370	6.687	22,08%
			REGIONAIS DA CAPITAL	CAMPO GRANDE REGIONAL	CIVEL	Ac Trab + Civ + Juiz Inf Conc + Precatorias	CAMPO GRANDE REGIONAL 6 VARA CIVEL	-	156	156	99,73%	72,28%	15,86	26	0	120	5.103	5.148	2,36%
			CAPITAL	CAPITAL	CRIMINAL	Crim	CAPITAL 16 VARA CRIMINAL	-	40	41	97,35%	72,19%	6,96	1,92	0	465	1.696	1.837	27,41%
			ESPECIAL DO INTERIOR	TERESOPOLIS	CRIMINAL	Crim	TERESOPOLIS 2 VARA CRIMINAL	-	19	23	82,44%	72,17%	3,34	1	0	175	655	797	26,71%
			COMUM - 2º GRUPO	SAO JOAO DA BARRA	JEACRIM + VIOL DOM	Juiz Esp Crim + Viol Dom Fam	SAO JOAO DA BARRA J VIO E ESP ADJ CRIM	8	9	42	22,02%	72,10%	31,00	0	0	1.056	1.504	1.625	70,22%
			CAPITAL	CAPITAL	CRIMINAL	Crim	CAPITAL 17 VARA CRIMINAL	-	49	57	84,96%	72,08%	10,96	1,58	0	555	1.971	2.251	28,16%
			COMUM - 2º GRUPO	RESENDE	CIVEL	Ac Trab + Civ + Div + Fam + Faz Pub + Juiz Inf Conc + Orf, Suc e Prov + Reg Pub	RESENDE 2 VARA CIVEL	-	91	88	103,12%	72,01%	16,44	175	0	55	4.203	4.445	1,30%
			COMUM - 1º GRUPO	RIO CLARO	VARA UNICA	Ac Trab + Civ + Crim + DA INFANCIA E DA JUVENTUDE (MENOR INFRATOR) + Div Ativ + Emp + Fam + Faz Pub + Inf Juv + Juiz Inf Conc + Orf, Suc e Prov + Priv Juri + RCPN + Reg Pub	RIO CLARO VARA UNICA	-	42	64	65,66%	71,90%	10,30	1	0	91	1.996	2.175	4,54%
			COMUM - 2º GRUPO	ITABORAI	CIVEL	Ac Trab + Civ + Div + Fam + Faz Pub + Juiz Inf Conc + Orf, Suc e Prov + Reg Pub	ITABORAI 1 VARA CIVEL	-	159	111	143,83%	71,90%	16,74	209	0	329	5.662	6.350	5,81%
			REGIONAIS DA CAPITAL	JACAREPAGUA REGIONAL	CIVEL	Ac Trab + Civ + Juiz Inf Conc + Precatorias	JACAREPAGUA REGIONAL 3 VARA CIVEL	-	145	130	112,22%	71,86%	14,67	1	0	515	6.376	6.584	8,08%
			ESPECIAL DO INTERIOR	DUQUE DE CAXIAS	CIVEL	Ac Trab + Civ + Div + Fam + Faz Pub + Juiz Inf Conc + Orf, Suc e Prov + Reg Pub	DUQUE DE CAXIAS 3 VARA CIVEL	-	157	158	99,37%	71,85%	14,90	65	1	459	7.586	7.946	6,05%



PODER JUDICIÁRIO DO ESTADO DO RIO DE JANEIRO

DESOP - DEPARTAMENTO DE SUPORTE OPERACIONAL
RELATÓRIO DE ACOMPANHAMENTO DE PRODUTIVIDADE DA PRIMEIRA INSTÂNCIA - 03

DADOS EXTRAÍDOS NA FORMA DA RESOLUÇÃO 46 DE 2007 DO CNJ

FONTE: DW EMITIDO EM: 08/07/2019 PERÍODO: 07/2018 - 06/2019

Legenda:

G Grupo Emergencial de Auxílio Programado Cartorário

M Mutirão

GS Grupo de Sentença

* As Serventias de Dívida Ativa foram desconsideradas do relatório

Apóio à Serventia			Região/Entrância	Comarca	Atribuição	Grupo de Atribuição	Serventia	Medida Protetiva de Urgência (VIOL DOM)	Julgados Média	Tombados Média	Julgados/Tombados	Taxa de Congestionamento (Média)	IPS	Autos Concluídos Há Mais de 30 Dias (Média)	Autos Concluídos Há Mais de 100 Dias (Média)	Autos Paralisados Há Mais de 90 Dias (Média)	Acervo Físico (Média)	Acervo Geral (Média)	% de Autos Paralisados em relação ao Acervo Físico
			CAPITAL	CAPITAL	CIVEL	Ac Trab + Civ + Juiz Inf Conc + Precatorias	CAPITAL 49 VARA CIVEL	-	95	69	137,64%	71,85%	13,69	18	0	364	3.782	4.202	9,63%
			ESPECIAL DO INTERIOR	NOVA IGUACU	FAMILIA	Fam + Juiz Inf Conc + RCPN	NOVA IGUACU MESQUITA 1 VARA DE FAMILIA E MESQUITA	-	161	146	110,63%	71,78%	29,86	6	0	1.252	7.215	7.551	17,36%
			COMUM - 1º GRUPO	SANTA MARIA MADALENA	VARA UNICA	Ac Trab + Civ + Crim + DA INFANCIA E DA JUVENTUDE (MENOR INFRATOR) + Div Ativ + Emp + Fam + Faz Pub + Inf Juv + Juiz Inf Conc + Orf, Suc e Prov + Priv Juri + RCPN + Reg Pub	SANTA MARIA MADALENA VARA UNICA	-	32	27	119,50%	71,77%	10,88	4	0	349	1.302	1.425	26,82%
			REGIONAIS DA CAPITAL	PAVUNA REGIONAL	FAMILIA	Fam + Juiz Inf Conc + Orf, Suc e Prov	PAVUNA REGIONAL 2 VARA DE FAMILIA	-	161	119	135,36%	71,76%	25,38	6	0	2.229	7.335	7.626	30,39%
			ESPECIAL DO INTERIOR	SAO JOAO DE MERITI	CIVEL	Civ + Juiz Inf Conc + Orf, Suc e Prov	SAO JOAO DE MERITI 1 VARA CIVEL	-	240	202	118,37%	71,74%	-	9	0	222	8.319	8.857	2,66%
			ESPECIAL DO INTERIOR	NITEROI	FAMILIA	Fam + Juiz Inf Conc + RCPN	NITEROI 1 VARA DE FAMILIA	-	66	64	104,20%	71,68%	13,07	0	0	1.814	4.490	4.807	40,41%
			ESPECIAL DO INTERIOR	SAO GONCALO	CRIMINAL	Priv Juri	SAO GONCALO 4 VARA CRIMINAL	-	14	6	232,86%	71,61%	2,98	0	0	125	758	878	16,42%
			COMUM - 1º GRUPO	ITALVA	VARA UNICA	Ac Trab + Civ + Crim + DA INFANCIA E DA JUVENTUDE (MENOR INFRATOR) + Div Ativ + Emp + Fam + Faz Pub + Inf Juv + Juiz Inf Conc + Orf, Suc e Prov + Priv Juri + RCPN + Reg Pub	ITALVA-CARDOSO MOREIRA VARA UNICA	-	74	60	122,48%	71,56%	12,37	11	0	235	3.178	3.445	7,41%
			COMUM - 1º GRUPO	SANTA MARIA MADALENA	JEACRIM + VIOL DOM	Juiz Esp Crim + Viol Dom Fam	SANTA MARIA MADALENA J VIO E ESP ADICRIM	1	1	10	4,92%	71,55%	16,08	0	0	72	311	348	23,03%
			COMUM - 2º GRUPO	ANGRA DOS REIS	CRIMINAL	Crim + Priv Juri	ANGRA DOS REIS 1 VARA CRIMINAL	-	37	32	115,42%	71,46%	4,38	13	0	75	2.694	2.949	2,79%
			CAPITAL	CAPITAL	FAMILIA	Fam + Juiz Inf Conc	CAPITAL 5 VARA DE FAMILIA	-	83	66	126,49%	71,42%	22,95	4	0	396	2.250	2.472	17,60%
			REGIONAIS DA CAPITAL	BANGU REGIONAL	CRIMINAL	Crim	BANGU REGIONAL 2 VARA CRIMINAL	-	64	42	153,98%	71,39%	12,20	46	18	1.370	3.222	3.468	42,50%
			CAPITAL	CAPITAL	CIVEL	Ac Trab + Civ + Juiz Inf Conc + Precatorias	CAPITAL 51 VARA CIVEL	-	69	67	103,38%	71,39%	11,12	65	0	100	3.053	3.074	3,28%
			CAPITAL	CAPITAL	CIVEL	Ac Trab + Civ + Juiz Inf Conc + Precatorias	CAPITAL 38 VARA CIVEL	-	87	66	132,62%	71,20%	13,26	3	0	149	3.023	3.295	4,94%



PODER JUDICIÁRIO DO ESTADO DO RIO DE JANEIRO

DESOP - DEPARTAMENTO DE SUPORTE OPERACIONAL
 RELATÓRIO DE ACOMPANHAMENTO DE PRODUTIVIDADE DA PRIMEIRA INSTÂNCIA - 03
 DADOS EXTRAÍDOS NA FORMA DA RESOLUÇÃO 46 DE 2007 DO CNJ
 FONTE: DW EMITIDO EM: 08/07/2019 PERÍODO: 07/2018 - 06/2019

Legenda:

- G** Grupo Emergencial de Auxílio Programado Cartorário
- M** Mutirão
- GS** Grupo de Sentença

* As Serventias de Dívida Ativa foram desconsideradas do relatório

Apoio à Serventia																			
G	M	GS	Região/Entrância	Comarca	Atribuição	Grupo de Atribuição	Serventia	Medida Protetiva de Urgência (VIOL DOM)	Julgados Média	Tombados Média	Julgados/Tombados	Taxa de Congestionamento (Média)	IPS	Autos Concluídos Há Mais de 30 Dias (Média)	Autos Concluídos Há Mais de 100 Dias (Média)	Autos Paralisados Há Mais de 90 Dias (Média)	Acervo Físico (Média)	Acervo Geral (Média)	% de Autos Paralisados em relação ao Acervo Físico
			COMUM - 1º GRUPO	PARACAMBI	VARA UNICA	Ac Trab + Civ + Crim + DA INFANCIA E DA JUVENTUDE (MENOR INFRATOR) + Div Ativ + Emp + Fam + Faz Pub + Inf Juv + Juiz Inf Conc + Orf, Suc e Prov + Priv Juri + RCPN + Reg Pub	PARACAMBI VARA UNICA	-	129	94	137,39%	71,17%	20,93	73	0	2.995	7.755	8.373	38,62%
			REGIONAIS DA CAPITAL	MADUREIRA REGIONAL	CRIMINAL	Crim	MADUREIRA REGIONAL 1 VARA CRIMINAL	-	45	47	96,12%	71,13%	4,82	36	1	265	2.051	2.182	12,92%
			REGIONAIS DA CAPITAL	SANTA CRUZ REGIONAL	FAMILIA	Fam + Juiz Inf Conc + Orf, Suc e Prov	SANTA CRUZ REGIONAL 3 VARA DE FAMILIA	-	134	122	110,14%	71,11%	21,19	95	1	476	5.900	6.077	8,07%
			CAPITAL	CAPITAL	CIVEL	Ac Trab + Civ + Juiz Inf Conc + Precatorias	CAPITAL 36 VARA CIVEL	-	120	67	177,48%	71,10%	18,05	0	0	516	4.276	4.924	12,08%
			ESPECIAL DO INTERIOR	NITEROI	FAMILIA	Fam + Juiz Inf Conc	NITEROI 4 VARA DE FAMILIA	-	62	61	102,47%	71,01%	13,50	3	0	868	3.615	3.814	24,01%
			ESPECIAL DO INTERIOR	SAO GONCALO	CRIMINAL	Crim	SAO GONCALO 1 VARA CRIMINAL	-	39	37	105,83%	70,99%	5,49	0	0	674	1.870	2.025	36,04%
			COMUM - 2º GRUPO	MACAE	CRIMINAL	Crim	MACAE 2 VARA CRIMINAL	-	20	24	85,11%	70,97%	7,93	2	0	316	1.257	1.358	25,15%
			COMUM - 1º GRUPO	PINHEIRAL	JEACRIM + VIOL DOM	Juiz Esp Crim + Viol Dom Fam	PINHEIRAL J VIO E ESP ADJ CRIM	3	1	40	2,32%	70,86%	28,17	2	1	230	595	698	38,63%
			COMUM - 1º GRUPO	SUMIDOURO	VARA UNICA	Ac Trab + Civ + Crim + DA INFANCIA E DA JUVENTUDE (MENOR INFRATOR) + Div Ativ + Emp + Fam + Faz Pub + Inf Juv + Juiz Inf Conc + Orf, Suc e Prov + Priv Juri + RCPN + Reg Pub	SUMIDOURO VARA UNICA	-	40	38	103,91%	70,86%	13,68	209	108	491	1.936	2.159	25,37%
			REGIONAIS DA CAPITAL	SANTA CRUZ REGIONAL	JEACRIM + VIOL DOM	Juiz Esp Crim + Viol Dom Fam	SANTA CRUZ REGIONAL JUI ESP ADJ CRIM	-	64	147	43,55%	70,85%	32,50	9	0	431	2.551	2.798	16,91%
			CAPITAL	CAPITAL	FAZ PUBLICA	Faz Pub + Priv Div Ativ	CAPITAL 12 VARA FAZ PUBLICA	-	97	31	307,16%	70,79%	312,12	117	4	429.631	463.575	489.756	92,68%



PODER JUDICIÁRIO DO ESTADO DO RIO DE JANEIRO

DESOP - DEPARTAMENTO DE SUPORTE OPERACIONAL
 RELATÓRIO DE ACOMPANHAMENTO DE PRODUTIVIDADE DA PRIMEIRA INSTÂNCIA - 03
 DADOS EXTRAÍDOS NA FORMA DA RESOLUÇÃO 46 DE 2007 DO CNJ
 FONTE: DW EMITIDO EM: 08/07/2019 PERÍODO: 07/2018 - 06/2019

Legenda:

- G** Grupo Emergencial de Auxílio Programado Cartorário
- M** Mutirão
- GS** Grupo de Sentença

* As Serventias de Dívida Ativa foram desconsideradas do relatório

Apoio à Serventia																			
G	M	GS	Região/Entrância	Comarca	Atribuição	Grupo de Atribuição	Serventia	Medida Protetiva de Urgência (VIOL DOM)	Julgados Média	Tombados Média	Julgados/Tombados	Taxa de Congestionamento (Média)	IPS	Autos Concluídos Há Mais de 30 Dias (Média)	Autos Concluídos Há Mais de 100 Dias (Média)	Autos Paralisados Há Mais de 90 Dias (Média)	Acervo Físico (Média)	Acervo Geral (Média)	% de Autos Paralisados em relação ao Acervo Físico
			COMUM - 1º GRUPO	ITATIAIA	VARA UNICA	Ac Trab + Civ + Crim + DA INFANCIA E DA JUVENTUDE (MENOR INFRATOR) + Div Ativ + Emp + Fam + Faz Pub + Inf Juv + Juiz Inf Conc + Orf, Suc e Prov + Priv Juri + RCPN + Reg Pub	ITATIAIA VARA UNICA	-	132	76	174,70%	70,75%	12,94	143	1	995	6.128	6.421	16,24%
			CAPITAL	CAPITAL	FAZ PUBLICA	Faz Pub	CAPITAL 6 VARA FAZ PUBLICA	-	55	48	113,69%	70,71%	6,41	6	1	537	4.990	5.074	10,77%
			COMUM - 2º GRUPO	BARRA MANSA	CIVEL	Ac Trab + Civ + Div Ativ + Emp + Faz Pub + Juiz Inf Conc + Orf, Suc e Prov + Reg Pub	BARRA MANSA 2 VARA CIVEL	-	133	79	169,43%	70,61%	17,27	30	0	149	4.404	4.582	3,39%
			ESPECIAL DO INTERIOR	NOVA IGUACU	CRIMINAL	Crim	MESQUITA VARA CRIMINAL	-	41	35	118,03%	70,57%	8,78	9	0	1.515	2.727	3.032	55,54%
			CAPITAL	CAPITAL	CRIMINAL	Crim	CAPITAL 5 VARA CRIMINAL	-	36	43	85,35%	70,48%	5,78	0,50	0	112	1.177	1.356	9,53%
			COMUM - 2º GRUPO	ITAPERUNA	2ª VARA	Ac Trab + Crim + Div Ativ + Faz Pub + Priv Juri	ITAPERUNA 2 VARA	-	94	81	115,79%	70,44%	-	42	0	2.223	8.943	9.341	24,85%
			ESPECIAL DO INTERIOR	CAMPOS DOS GOYTACAZES	CIVEL	Ac Trab + Civ + Div Ativ + Emp + Faz Pub + Juiz Inf Conc + Orf, Suc e Prov + Reg Pub	CAMPOS DOS GOYTACAZES 4 VARA CIVEL	-	171	150	114,37%	70,42%	19,83	1	0	633	6.644	7.083	9,52%
			ESPECIAL DO INTERIOR	DUQUE DE CAXIAS	CRIMINAL	Crim	DUQUE DE CAXIAS 1 VARA CRIMINAL	-	50	61	80,98%	70,42%	6,53	2	0	599	2.943	3.214	20,35%
			REGIONAIS DA CAPITAL	MEIER REGIONAL	CIVEL	Ac Trab + Civ + Juiz Inf Conc + Precatorias	MEIER REGIONAL 5 VARA CIVEL	-	126	90	140,20%	70,37%	17,98	1	0	583	5.318	5.735	10,97%
			REGIONAIS DA CAPITAL	JACAREPAGUA REGIONAL	FAMILIA	Fam + Juiz Inf Conc + Orf, Suc e Prov	JACAREPAGUA REGIONAL 2 VARA DE FAMILIA	-	129	133	96,75%	70,33%	17,80	104	0	1.406	6.927	7.422	20,30%
			COMUM - 1º GRUPO	ENGENHEIRO PAULO DE FRONTIN	VARA UNICA	Ac Trab + Civ + Crim + DA INFANCIA E DA JUVENTUDE (MENOR INFRATOR) + Div Ativ + Emp + Fam + Faz Pub + Inf Juv + Juiz Inf Conc + Orf, Suc e Prov + Priv Juri + RCPN + Reg Pub	ENGENHEIRO PAULO DE FRONTIN VARA UNICA	-	30	32	91,71%	70,29%	7,78	164	16	122	1.138	1.408	10,74%



PODER JUDICIÁRIO DO ESTADO DO RIO DE JANEIRO

DESOP - DEPARTAMENTO DE SUPORTE OPERACIONAL
 RELATÓRIO DE ACOMPANHAMENTO DE PRODUTIVIDADE DA PRIMEIRA INSTÂNCIA - 03
 DADOS EXTRAÍDOS NA FORMA DA RESOLUÇÃO 46 DE 2007 DO CNJ
 FONTE: DW EMITIDO EM: 08/07/2019 PERÍODO: 07/2018 - 06/2019

Legenda:

- G** Grupo Emergencial de Auxílio Programado Cartorário
- M** Mutirão
- GS** Grupo de Sentença

* As Serventias de Dívida Ativa foram desconsideradas do relatório

Apoio à Serventia			Região/Entrância	Comarca	Atribuição	Grupo de Atribuição	Serventia	Medida Protetiva de Urgência (VIOL DOM)	Julgados Média	Tombados Média	Julgados/Tombados	Taxa de Congestionamento (Média)	IPS	Autos Concluídos Há Mais de 30 Dias (Média)	Autos Concluídos Há Mais de 100 Dias (Média)	Autos Paralisados Há Mais de 90 Dias (Média)	Acervo Físico (Média)	Acervo Geral (Média)	% de Autos Paralisados em relação ao Acervo Físico
			COMUM - 1º GRUPO	CONCEICAO DE MACABU	VARA UNICA	Ac Trab + Civ + Crim + DA INFANCIA E DA JUVENTUDE (MENOR INFRATOR) + Div Ativ + Emp + Fam + Faz Pub + Inf Juv + Juiz Inf Conc + Orf, Suc e Prov + Priv Juri + RCPN + Reg Pub	CONCEICAO DE MACABU VARA UNICA	-	78	73	107,67%	70,09%	19,50	3	0	455	3.231	3.812	14,07%
			ESPECIAL DO INTERIOR	DUQUE DE CAXIAS	CRIMINAL	Crim	DUQUE DE CAXIAS 2 VARA CRIMINAL	-	52	55	94,86%	70,07%	6,38	1	0	316	2.727	3.055	11,60%
			ESPECIAL DO INTERIOR	NOVA FRIBURGO	CRIMINAL	Crim + Priv Juri	NOVA FRIBURGO 1 VARA CRIMINAL	-	42	26	162,70%	69,95%	5,63	6	0	136	1.605	1.820	8,49%
			ESPECIAL DO INTERIOR	CABO FRIO	FAMILIA	Fam + Juiz Inf Conc + RCPN	CABO FRIO 2 VARA DE FAMILIA	-	110	111	99,02%	69,92%	24,01	11	0	1.328	4.841	5.127	27,43%
			COMUM - 2º GRUPO	MAGE	FAMILIA	DA INFANCIA E DA JUVENTUDE (MENOR INFRATOR) + Fam + Inf Juv + Juiz Inf Conc + RCPN	MAGE VARA DE FAM INF JUV E IDO	-	97	116	83,80%	69,84%	14,43	0	0	2.339	5.716	6.067	40,91%
			ESPECIAL DO INTERIOR	TERESOPOLIS	JEACRIM + VIOL DOM	Juiz Esp Crim + Viol Dom Fam	TERESOPOLIS J VIO E ESP ADJ CRIM	30	178	277	63,98%	69,81%	23,47	3	0	2.516	5.987	7.031	42,02%
			ESPECIAL DO INTERIOR	SAO JOAO DE MERITI	INF JUV	DA INFANCIA E DA JUVENTUDE (MENOR INFRATOR)	SAO JOAO DE MERITI VARA INF JUV IDO	-	56	46	121,01%	69,71%	13,10	0	0	502	2.132	2.514	23,53%
			ESPECIAL DO INTERIOR	SAO GONCALO	CIVEL	Ativ + Emp + Faz Pub + Inf Juv + Juiz Inf Conc + RCPN	SAO GONCALO 7 VARA CIVEL	-	127	100	127,53%	69,67%	13,63	540	75	102	5.192	5.362	1,96%
			CAPITAL	CAPITAL	CIVEL	Ac Trab + Civ + Crim + Inf Conc + Precatorias	CAPITAL 29 VARA CIVEL	-	118	63	188,96%	69,61%	21,17	97	0	382	4.930	5.175	7,75%
			COMUM - 1º GRUPO	PIRAI	VARA UNICA	Ac Trab + Civ + Crim + DA INFANCIA E DA JUVENTUDE (MENOR INFRATOR) + Div Ativ + Emp + Fam + Faz Pub + Inf Juv + Juiz Inf Conc + Orf, Suc e Prov + Priv Juri + RCPN + Reg Pub	PIRAI VARA UNICA	-	91	75	121,85%	69,61%	11,93	10	0	606	4.155	4.511	14,59%
			REGIONAIS DA CAPITAL	SANTA CRUZ REGIONAL	CRIMINAL	Crim	SANTA CRUZ REGIONAL 2 VARA CRIMINAL	-	22	16	135,94%	69,60%	9,98	8	0	101	807	912	12,57%



PODER JUDICIÁRIO DO ESTADO DO RIO DE JANEIRO

DESOP - DEPARTAMENTO DE SUPORTE OPERACIONAL
 RELATÓRIO DE ACOMPANHAMENTO DE PRODUTIVIDADE DA PRIMEIRA INSTÂNCIA - 03
 DADOS EXTRAÍDOS NA FORMA DA RESOLUÇÃO 46 DE 2007 DO CNJ
 FONTE: DW EMITIDO EM: 08/07/2019 PERÍODO: 07/2018 - 06/2019

Legenda:

- G** Grupo Emergencial de Auxílio Programado Cartorário
- M** Mutirão
- GS** Grupo de Sentença

* As Serventias de Dívida Ativa foram desconsideradas do relatório

Apóio à Serventia			Região/Entrância	Comarca	Atribuição	Grupo de Atribuição	Serventia	Medida Protetiva de Urgência (VIOL DOM)	Julgados Média	Tombados Média	Julgados/Tombados	Taxa de Congestionamento (Média)	IPS	Autos Concluídos Há Mais de 30 Dias (Média)	Autos Concluídos Há Mais de 100 Dias (Média)	Autos Paralisados Há Mais de 90 Dias (Média)	Acervo Físico (Média)	Acervo Geral (Média)	% de Autos Paralisados em relação ao Acervo Físico
			COMUM - 1º GRUPO	MENDES	VARA UNICA	Ac Trab + Civ + Crim + DA INFANCIA E DA JUVENTUDE (MENOR INFRATOR) + Div Ativ + Emp + Fam + Faz Pub + Inf Juv + Juiz Inf Conc + Orf, Suc e Prov + Priv Juri + RCPN + Reg Pub	MENDES VARA UNICA	-	39	46	84,98%	69,60%	7,24	470	190	228	2.298	2.578	9,93%
			CAPITAL	CAPITAL	CIVEL	Ac Trab + Civ + Juiz Inf Conc + Precatorias	CAPITAL 15 VARA CIVEL	-	139	64	217,04%	69,55%	20,44	30	1	69	3.986	4.286	1,72%
			CAPITAL	CAPITAL	FAZ PUBLICA	Faz Pub	CAPITAL 9 VARA FAZ PUBLICA	-	76	50	151,32%	69,48%	8,42	5	0	116	4.784	5.028	2,42%
			ESPECIAL DO INTERIOR	SAO GONCALO	CRIMINAL	Crim	SAO GONCALO 3 VARA CRIMINAL	-	93	41	225,91%	69,44%	12,97	53	9	899	2.929	3.139	30,68%
			REGIONAIS DA CAPITAL	BARRA DA TIJUCA REGIONAL	FAMILIA	Fam + Juiz Inf Conc + Orf, Suc e Prov	BARRA DA TIJUCA REGIONAL 2 VARA DE FAMILIA	-	135	95	142,12%	69,43%	18,27	59	18	1.234	6.303	6.757	19,58%
			ESPECIAL DO INTERIOR	NITEROI	CRIMINAL	Crim	NITEROI 2 VARA CRIMINAL	-	47	42	113,43%	69,42%	6,23	1	0	273	1.886	2.091	14,46%
			ESPECIAL DO INTERIOR	PETROPOLIS	CIVEL	Ac Trab + Civ + Juiz Inf Conc + Orf, Suc e Prov	PETROPOLIS 3 VARA CIVEL	-	127	127	100,07%	69,40%	12,59	266	0	310	4.026	4.254	7,70%
			COMUM - 2º GRUPO	NILOPOLIS	JECRIM + VIOL DOM	Juiz Esp Crim + Viol Dom Fam	NILOPOLIS J VIO DOM FAM MULH ESP ADJ CRIMINAL	32	74	174	42,73%	69,30%	41,03	1	0	1.461	3.715	4.180	39,34%
			CAPITAL	CAPITAL	CIVEL	Ac Trab + Civ + Juiz Inf Conc + Precatorias	CAPITAL 47 VARA CIVEL	-	93	68	135,37%	69,30%	12,10	88	0	100	3.650	3.969	2,73%
			COMUM - 2º GRUPO	SAO PEDRO DA ALDEIA	JEC	Juiz Esp Adj Civ	SAO PEDRO DA ALDEIA J ESP ADJ CIV	-	189	165	114,63%	69,23%	51,38	10	0	1.356	4.933	4.949	27,49%
			CAPITAL	CAPITAL	CIVEL	Ac Trab + Civ + Juiz Inf Conc + Precatorias	CAPITAL 16 VARA CIVEL	-	82	71	115,57%	69,23%	13,30	13	0	102	3.066	3.362	3,32%
			COMUM - 2º GRUPO	VALENCA	JEACRIM + VIOL DOM	Juiz Esp Crim + Viol Dom Fam	VALENCA J VIO E ESP ADJ CRIM	9	0	119	0,35%	69,08%	41,97	1	0	227	1.974	2.249	11,51%
			COMUM - 1º GRUPO	SAO SEBASTIAO DO ALTO	VARA UNICA	Ac Trab + Civ + Crim + DA INFANCIA E DA JUVENTUDE (MENOR INFRATOR) + Div Ativ + Emp + Fam + Faz Pub + Inf Juv + Juiz Inf Conc + Orf, Suc e Prov + Priv Juri + RCPN + Reg Pub	SAO SEBASTIAO DO ALTO VARA UNICA	-	24	64	36,67%	69,06%	8,54	6	0	226	1.155	1.308	19,54%
			ESPECIAL DO INTERIOR	CAMPOS DOS GOYTACAZES	CRIMINAL	Crim + Priv Juri	CAMPOS DOS GOYTACAZES 1 VARA CRIMINAL	-	67	43	156,64%	69,02%	10,10	20	6	173	2.107	2.562	8,23%
			COMUM - 2º GRUPO	MACAE	CIVEL	Ac Trab + Civ + Div Ativ + Emp + Faz Pub + Juiz Inf Conc + Orf, Suc e Prov + Reg Pub	MACAE 2 VARA CIVEL	-	99	98	101,71%	68,98%	13,71	95	8	156	4.388	4.666	3,56%



PODER JUDICIÁRIO DO ESTADO DO RIO DE JANEIRO

DESOP - DEPARTAMENTO DE SUPORTE OPERACIONAL
 RELATÓRIO DE ACOMPANHAMENTO DE PRODUTIVIDADE DA PRIMEIRA INSTÂNCIA - 03
 DADOS EXTRAÍDOS NA FORMA DA RESOLUÇÃO 46 DE 2007 DO CNJ
 FONTE: DW EMITIDO EM: 08/07/2019 PERÍODO: 07/2018 - 06/2019

Legenda:

- G** Grupo Emergencial de Auxílio Programado Cartorário
- M** Mutirão
- GS** Grupo de Sentença

* As Serventias de Dívida Ativa foram desconsideradas do relatório

Apoio à Serventia			G	M	GS	Região/Entrância	Comarca	Atribuição	Grupo de Atribuição	Serventia	Medida Protetiva de Urgência (VIOL DOM)	Julgados Média	Tombados Média	Julgados/Tombados	Taxa de Congestionamento (Média)	IPS	Autos Concluídos Há Mais de 30 Dias (Média)	Autos Concluídos Há Mais de 100 Dias (Média)	Autos Paralisados Há Mais de 90 Dias (Média)	Acervo Físico (Média)	Acervo Geral (Média)	% de Autos Paralisados em relação ao Acervo Físico
						CAPITAL	CAPITAL	CIVEL	Ac Trab + Civ + Juiz Inf Conc + Precatorias	CAPITAL 22 VARA CIVEL	-	77	67	114,76%	68,97%	13,04	9	0	187	2.980	3.131	6,26%
						ESPECIAL DO INTERIOR	CAMPOS DOS GOYTACAZES	INF JUV	DA INFANCIA E DA JUVENTUDE (MENOR INFRATOR)	CAMPOS DOS GOYTACAZES VARA INF JUV E IDOSO	-	131	127	103,21%	68,94%	11,13	4	0	820	4.626	5.294	17,72%
						REGIONAIS DA CAPITAL	MEIER REGIONAL	FAMILIA	Fam + Juiz Inf Conc + Orf, Suc e Prov	MEIER REGIONAL 2 VARA DE FAMILIA	-	100	105	95,33%	68,92%	16,03	1	0	671	5.435	5.959	12,34%
						COMUM - 2º GRUPO	BARRA MANSÁ	CRIMINAL	Crim + Priv Juri	BARRA MANSÁ 1 VARA CRIMINAL	-	21	34	63,68%	68,82%	4,03	2	0	234	1.520	1.664	15,36%
						REGIONAIS DA CAPITAL	CAMPO GRANDE REGIONAL	FAMILIA	Fam + Juiz Inf Conc + Orf, Suc e Prov	CAMPO GRANDE REGIONAL 2 VARA DE FAMILIA	-	147	181	81,36%	68,79%	18,31	6	1	1.791	7.094	7.464	25,25%
						COMUM - 2º GRUPO	SAO PEDRO DA ALDEIA	FAM INF JUV	DA INFANCIA E DA JUVENTUDE (MENOR INFRATOR)	SAO PEDRO DA ALDEIA VARA FAM INF JUV IDO	-	128	106	120,72%	68,67%	18,16	30	0	1.305	5.008	5.296	26,06%
						COMUM - 2º GRUPO	RIO DAS OSTRAS	2ª VARA	Ac Trab + Civ + Crim + DA INFANCIA E DA JUVENTUDE (MENOR INFRATOR) + Div Ativ + Emp + Faz Pub + Juiz Inf Conc + Orf, Suc e Prov + Priv Juri + Reg Pub	RIO DAS OSTRAS 2 VARA	-	121	146	83,30%	68,63%	-	137	0	400	6.068	6.488	6,59%
						CAPITAL	CAPITAL	FAZ PUBLICA	Faz Pub	CAPITAL 4 VARA FAZ PUBLICA	-	94	52	178,38%	68,59%	9,67	0	0	31	4.088	4.177	0,75%
						COMUM - 2º GRUPO	BARRA DO PIRAI	JEACRIM + VIOL DOM	Juiz Esp Crim + Viol Dom Fam	BARRA DO PIRAI J VIO E ESP ADJ CRIM	10	33	115	28,69%	68,57%	17,89	33	0	430	2.042	2.450	21,07%
						CAPITAL	CAPITAL	CIVEL	Ac Trab + Civ + Juiz Inf Conc + Precatorias	CAPITAL 5 VARA CIVEL	-	110	68	161,40%	68,53%	17,58	5	0	351	4.880	5.035	7,20%
						COMUM - 1º GRUPO	SAO JOSE DO VALE DO RIO PRETO	JEACRIM + VIOL DOM	Juiz Esp Crim + Viol Dom Fam	SAO JOSE DO VALE DO RIO PRETO J VIO E ESP ADJ CRIM	4	3	20	12,35%	68,43%	27,58	2	0	236	476	522	49,55%
						CAPITAL	CAPITAL	CRIMINAL	Priv Juri	CAPITAL 4 VARA CRIMINAL	-	26	14	183,53%	68,42%	3,54	1	1	192	1.047	1.189	18,31%
						COMUM - 2º GRUPO	MACAE	CRIMINAL	Crim + Priv Juri	MACAE 1 VARA CRIMINAL	-	35	25	141,41%	68,38%	7,24	4	0	686	2.077	2.319	33,02%
						ESPECIAL DO INTERIOR	CAMPOS DOS GOYTACAZES	CIVEL	Ac Trab + Civ + Div Ativ + Emp + Faz Pub + Juiz Inf Conc + Orf, Suc e Prov + Reg Pub	CAMPOS DOS GOYTACAZES 2 VARA CIVEL	-	142	144	98,33%	68,25%	16,24	19	0	1.280	8.167	8.920	15,67%
						CAPITAL	CAPITAL	CRIMINAL	Crim	CAPITAL 34 VARA CRIMINAL	-	43	48	90,07%	68,01%	7,27	1,00	0	643	2.108	2.312	30,49%
						REGIONAIS DA CAPITAL	BARRA DA TIJUCA REGIONAL	VIO DOM	Viol Dom Fam	BARRA DA TIJUCA REGIONAL VII J VIO DOM FAM COMULH	130	20	398	5,13%	67,94%	27,01	1	0	315	5.081	5.646	6,20%



PODER JUDICIÁRIO DO ESTADO DO RIO DE JANEIRO

DESOP - DEPARTAMENTO DE SUPORTE OPERACIONAL
 RELATÓRIO DE ACOMPANHAMENTO DE PRODUTIVIDADE DA PRIMEIRA INSTÂNCIA - 03
 DADOS EXTRAÍDOS NA FORMA DA RESOLUÇÃO 46 DE 2007 DO CNJ
 FONTE: DW EMITIDO EM: 08/07/2019 PERÍODO: 07/2018 - 06/2019

Legenda:

- G** Grupo Emergencial de Auxílio Programado Cartorário
- M** Mutirão
- GS** Grupo de Sentença

* As Serventias de Dívida Ativa foram desconsideradas do relatório

Apoio à Serventia																			
G	M	GS	Região/Entrância	Comarca	Atribuição	Grupo de Atribuição	Serventia	Medida Protetiva de Urgência (VIOL DOM)	Julgados Média	Tombados Média	Julgados/Tombados	Taxa de Congestionamento (Média)	IPS	Autos Concluídos Há Mais de 30 Dias (Média)	Autos Concluídos Há Mais de 100 Dias (Média)	Autos Paralisados Há Mais de 90 Dias (Média)	Acervo Físico (Média)	Acervo Geral (Média)	% de Autos Paralisados em relação ao Acervo Físico
			CAPITAL	CAPITAL	CIVEL	Ac Trab + Civ + Juiz Inf Conc + Precatorias	CAPITAL 31 VARA CIVEL	-	94	67	141,10%	67,88%	14,04	129	0	662	4.590	4.635	14,42%
			COMUM - 1º GRUPO	PATY DO ALFERES	JEACRIM + VIOL DOM	Juiz Esp Crim + Viol Dom Fam	PATY DO ALFERES J VIO E ESP ADJ CRIM	5	5	35	13,92%	67,88%	10,29	25	0	158	788	860	20,10%
			REGIONAIS DA CAPITAL	PAVUNA REGIONAL	FAMILIA	Fam + Juiz Inf Conc + Orf, Suc e Prov	PAVUNA REGIONAL 1 VARA DE FAMILIA	-	134	117	114,19%	67,87%	20,96	0	0	2.065	6.208	6.513	33,26%
			CAPITAL	CAPITAL	CRIMINAL	Priv Juri	CAPITAL 2 VARA CRIMINAL	-	24	12	194,48%	67,61%	2,94	4	0	226	1.092	1.218	20,66%
			COMUM - 1º GRUPO	PARACAMBI	JEC	Juiz Esp Civ	PARACAMBI J ESP ADJ CIV	-	100	110	90,87%	67,52%	54,96	12	0	723	2.637	2.652	27,42%
			REGIONAIS DA CAPITAL	MADUREIRA REGIONAL	FAMILIA	Fam + Juiz Inf Conc + Orf, Suc e Prov	MADUREIRA REGIONAL 2 VARA DE FAMILIA	-	128	130	98,46%	67,24%	17,63	1	0	27	4.525	4.897	0,59%
			REGIONAIS DA CAPITAL	JACAREPAGUA REGIONAL	FAMILIA	Fam + Juiz Inf Conc + Orf, Suc e Prov	JACAREPAGUA REGIONAL 3 VARA DE FAMILIA	-	160	128	125,15%	67,24%	21,93	2	0	1.889	6.905	7.461	27,36%
			REGIONAIS DA CAPITAL	CAMPO GRANDE REGIONAL	FAMILIA	Fam + Juiz Inf Conc + Orf, Suc e Prov	CAMPO GRANDE REGIONAL 4 VARA DE FAMILIA	-	202	173	116,35%	67,20%	26,37	173	0	1.276	7.318	7.689	17,44%
			CAPITAL	CAPITAL	CIVEL	Ac Trab + Civ + Juiz Inf Conc + Precatorias	CAPITAL 25 VARA CIVEL	-	91	66	136,51%	67,05%	14,42	1	0	21	2.510	2.534	0,84%
			REGIONAIS DA CAPITAL	LEOPOLDINA REGIONAL	FAMILIA	Fam + Juiz Inf Conc + Orf, Suc e Prov	LEOPOLDINA REGIONAL 2 VARA DE FAMILIA	-	116	110	105,46%	67,04%	17,28	253	1	1.701	6.953	7.720	24,46%
			REGIONAIS DA CAPITAL	PAVUNA REGIONAL	CIVEL	Ac Trab + Civ + Juiz Inf Conc + Precatorias	PAVUNA REGIONAL 2 VARA CIVEL	-	204	127	160,43%	67,02%	21,24	27	0	849	6.398	6.917	13,26%
			REGIONAIS DA CAPITAL	JACAREPAGUA REGIONAL	CRIMINAL	Crim	JACAREPAGUA REGIONAL 2 VARA CRIMINAL	-	43	46	93,41%	66,80%	6,58	6	0	262	2.059	2.233	12,73%
			CAPITAL	CAPITAL	FAZ PUBLICA	Faz Pub	CAPITAL 10 VARA FAZ PUBLICA	-	107	50	212,25%	66,72%	10,38	3	0	75	3.844	3.985	1,95%
			COMUM - 2º GRUPO	VASSOURAS	2ª VARA	Ac Trab + Civ + Crim + DA INFANCIA E DA JUVENTUDE (MENOR INFRATOR) + Div Ativ + Emp + Fam + Faz Pub + Juiz Inf Conc + Orf, Suc e Prov + Priv Juri + RCPN + Reg Pub	VASSOURAS 2 VARA	-	53	49	108,64%	66,72%	11,61	1	0	8	1.973	2.189	0,43%
			ESPECIAL DO INTERIOR	CABO FRIO	CRIMINAL	Crim + JURI	CABO FRIO 2 VARA CRIMINAL	-	35	38	91,85%	66,67%	6,15	59	0	518	2.958	3.212	17,49%
			REGIONAIS DA CAPITAL	MADUREIRA REGIONAL	FAMILIA	Fam + Juiz Inf Conc + Orf, Suc e Prov	MADUREIRA REGIONAL 1 VARA DE FAMILIA	-	125	119	105,20%	66,65%	17,14	7	0	521	5.039	5.411	10,33%



PODER JUDICIÁRIO DO ESTADO DO RIO DE JANEIRO

DESOP - DEPARTAMENTO DE SUPORTE OPERACIONAL
 RELATÓRIO DE ACOMPANHAMENTO DE PRODUTIVIDADE DA PRIMEIRA INSTÂNCIA - 03
 DADOS EXTRAÍDOS NA FORMA DA RESOLUÇÃO 46 DE 2007 DO CNJ
 FONTE: DW EMITIDO EM: 08/07/2019 PERÍODO: 07/2018 - 06/2019

Legenda:

- G** Grupo Emergencial de Auxílio Programado Cartorário
- M** Mutirão
- GS** Grupo de Sentença

* As Serventias de Dívida Ativa foram desconsideradas do relatório

Apoio à Serventia			Região/Entrância	Comarca	Atribuição	Grupo de Atribuição	Serventia	Medida Protetiva de Urgência (VIOL DOM)	Julgados Média	Tombados Média	Julgados/Tombados	Taxa de Congestionamento (Média)	IPS	Autos Concluídos Há Mais de 30 Dias (Média)	Autos Concluídos Há Mais de 100 Dias (Média)	Autos Paralisados Há Mais de 90 Dias (Média)	Acervo Físico (Média)	Acervo Geral (Média)	% de Autos Paralisados em relação ao Acervo Físico
			CAPITAL	CAPITAL	CRIMINAL	Crim	CAPITAL 33 VARA CRIMINAL	-	38	44	86,48%	66,62%	5,75	3,25	0	78	1.275	1.454	6,14%
			CAPITAL	CAPITAL	EMPRESARIAL	Emp	CAPITAL 4 VARA EMPRESARIAL	-	68	17	405,50%	66,58%	13,50	0	0	93	3.367	4.284	2,77%
			COMUM - 2º GRUPO	ITAGUAI	JEACRIM + VIOL DOM	Juiz Esp Crim + Viol Dom Fam	ITAGUAI J VIO E ESP ADJ CRIM	14	33	86	38,10%	66,49%	27,79	1	0	1.717	3.302	3.639	52,01%
			REGIONAIS DA CAPITAL	BANGU REGIONAL	FAMILIA	Fam + Juiz Inf Conc + Orf, Suc e Prov	BANGU REGIONAL 1 VARA DE FAMILIA	-	109	148	74,04%	66,48%	16,90	0	0	898	5.211	5.608	17,24%
			ESPECIAL DO INTERIOR	TERESOPOLIS	CRIMINAL	Crim + Priv Jurí	TERESOPOLIS 1 VARA CRIMINAL	-	49	22	217,10%	66,44%	5,97	45	6	287	2.009	2.399	14,29%
			CAPITAL	CAPITAL	CRIMINAL	Crim	CAPITAL 11 VARA CRIMINAL	-	41	42	98,41%	66,31%	7,51	2,00	0	42	907	1.232	4,57%
			COMUM - 1º GRUPO	MANGARATIBA	JEACRIM + VIOL DOM	Juiz Esp Crim + Viol Dom Fam	MANGARATIBA J VIO E ESP ADJ CRIM	10	20	95	20,81%	66,26%	26,42	5	0	173	1.127	1.422	15,37%
			REGIONAIS DA CAPITAL	CAMPO GRANDE REGIONAL	FAMILIA	Fam + Juiz Inf Conc + Orf, Suc e Prov	CAMPO GRANDE REGIONAL 1 VARA DE FAMILIA	-	166	179	92,73%	66,20%	20,70	1	1	796	6.749	7.066	11,79%
			COMUM - 2º GRUPO	MARICA	CIVEL	Juiz Inf Conc + Orf, Suc e Prov	MARICA 2 VARA CIVEL	-	127	121	104,88%	66,14%	20,40	114	0	5	3.498	3.542	0,13%
			COMUM - 1º GRUPO	CORDEIRO	JEACRIM + VIOL DOM	Juiz Esp Crim + Viol Dom Fam	CORDEIRO-MACUCO J VIO E ESP ADJ CRIM	2	16	43	38,36%	65,99%	42,75	2	0	209	772	804	27,05%
			CAPITAL	CAPITAL	FAZ PUBLICA	Faz Pub	CAPITAL 13 VARA FAZ PUBLICA	-	69	51	134,52%	65,99%	7,82	4	0	138	3.480	3.573	3,97%
			REGIONAIS DA CAPITAL	JACAREPAGUA REGIONAL	FAMILIA	Fam + Juiz Inf Conc + Orf, Suc e Prov	JACAREPAGUA REGIONAL 1 VARA DE FAMILIA	-	136	137	99,76%	65,88%	18,14	179	4	1.194	6.023	6.428	19,82%
			COMUM - 1º GRUPO	SAPUCAIA	JEC	Juiz Esp Civ	SAPUCAIA J ESP ADJ CIV	-	66	55	118,80%	65,82%	77,00	78	4	965	2.172	2.197	44,46%
			COMUM - 1º GRUPO	RIO CLARO	JEACRIM + VIOL DOM	Juiz Esp Crim + Viol Dom Fam	RIO CLARO J VIO E ESP ADJ CRIM	2	7	23	31,90%	65,76%	23,33	0	0	60	543	603	11,00%
			COMUM - 2º GRUPO	MACAE	FAMILIA	Fam + Juiz Inf Conc + RCPN	MACAE 1 VARA DE FAMILIA	-	120	118	101,63%	65,76%	20,33	2	0	315	4.321	4.679	7,29%



PODER JUDICIÁRIO DO ESTADO DO RIO DE JANEIRO

DESOP - DEPARTAMENTO DE SUPORTE OPERACIONAL
 RELATÓRIO DE ACOMPANHAMENTO DE PRODUTIVIDADE DA PRIMEIRA INSTÂNCIA - 03
 DADOS EXTRAÍDOS NA FORMA DA RESOLUÇÃO 46 DE 2007 DO CNJ
 FONTE: DW EMITIDO EM: 08/07/2019 PERÍODO: 07/2018 - 06/2019

Legenda:

- G** Grupo Emergencial de Auxílio Programado Cartorário
- M** Mutirão
- GS** Grupo de Sentença

* As Serventias de Dívida Ativa foram desconsideradas do relatório

Apóio à Serventia			Região/Entrância	Comarca	Atribuição	Grupo de Atribuição	Serventia	Medida Protetiva de Urgência (VIOL DOM)	Julgados Média	Tombados Média	Julgados/Tombados	Taxa de Congestionamento (Média)	IPS	Autos Concluídos Há Mais de 30 Dias (Média)	Autos Concluídos Há Mais de 100 Dias (Média)	Autos Paralisados Há Mais de 90 Dias (Média)	Acervo Físico (Média)	Acervo Geral (Média)	% de Autos Paralisados em relação ao Acervo Físico
			COMUM - 2º GRUPO	RIO BONITO	JEACRIM + VIOL DOM	Juiz Esp Crim + Viol Dom Fam	RIO BONITO J VIO E ESP ADJ CRIM	5	12	61	20,27%	65,61%	29,19	3	0	441	1.242	1.556	35,47%
			COMUM - 2º GRUPO	MACAE	FAM INF JUV	DA INFANCIA E DA JUVENTUDE (MENOR INFRATOR)	MACAE 2 VARA FAM INF JUV IDO	-	132	96	137,38%	65,58%	15,87	64	0	1.188	5.787	6.223	20,53%
			ESPECIAL DO INTERIOR	SAO GONCALO	FAMILIA	Fam + Juiz Inf Conc + RCPN	SAO GONCALO 2 VARA DE FAMILIA	-	107	109	98,09%	65,50%	15,99	3	0	1.279	5.167	5.443	24,75%
			COMUM - 1º GRUPO	RIO DAS FLORES	VARA UNICA	Ac Trab + Civ + Crim + DA INFANCIA E DA JUVENTUDE (MENOR INFRATOR) + Div Ativ + Emp + Fam + Faz Pub + Inf Juv + Juiz Inf Conc + Orf, Suc e Prov + Priv Juri + RCPN + Reg Pub	RIO DAS FLORES VARA UNICA	-	35	33	105,76%	65,50%	8,43	15	1	118	1.178	1.325	9,99%
			COMUM - 2º GRUPO	SANTO ANTONIO DE PADUA	2ª VARA	Ac Trab + Civ + Crim + DA INFANCIA E DA JUVENTUDE (MENOR INFRATOR) + Div Ativ + Emp + Fam + Faz Pub + Juiz Inf Conc + Orf, Suc e Prov + Priv Juri + RCPN + Reg Pub	SANTO ANTONIO DE PADUA-APERIBE 2 VARA	-	101	116	87,26%	65,43%	11,76	82	4	27	3.564	3.680	0,77%
			COMUM - 2º GRUPO	ITAPERUNA	FAM INF JUV	DA INFANCIA E DA JUVENTUDE (MENOR INFRATOR) + Fam + Inf Juv + Juiz Inf Conc + RCPN	ITAPERUNA VARA FAM INF JUV IDO	-	123	138	89,53%	65,42%	12,20	619	0	331	4.663	5.003	7,10%
			COMUM - 1º GRUPO	ITATIAIA	JEC	Juiz Esp Civ	ITATIAIA J ESP ADJ CIV	-	58	39	148,60%	65,30%	63,08	36	0	393	1.340	1.353	29,32%
			CAPITAL	CAPITAL	CRIMINAL	Crim	CAPITAL 23 VARA CRIMINAL	-	34	43	80,12%	65,30%	6,00	0,50	0	40	1.252	1.404	3,16%
			CAPITAL	CAPITAL	FAZ PUBLICA	Div Ativ + Faz Pub	CAPITAL 11 VARA FAZ PUBLICA	-	78	80	97,61%	65,10%	10,94	9	0	49.199	60.684	64.090	81,07%
			ESPECIAL DO INTERIOR	NITEROI	CRIMINAL	Priv Juri	NITEROI 3 VARA CRIMINAL	-	11	4	284,44%	65,06%	2,33	0	0	214	562	614	38,14%
			ESPECIAL DO INTERIOR	SAO GONCALO	FAMILIA	Fam + Juiz Inf Conc + RCPN	SAO GONCALO 5 VARA DE FAMILIA	-	88	98	89,92%	65,05%	13,68	0	0	714	4.783	5.059	14,94%



PODER JUDICIÁRIO DO ESTADO DO RIO DE JANEIRO

DESOP - DEPARTAMENTO DE SUPORTE OPERACIONAL
RELATÓRIO DE ACOMPANHAMENTO DE PRODUTIVIDADE DA PRIMEIRA INSTÂNCIA - 03

DADOS EXTRAÍDOS NA FORMA DA RESOLUÇÃO 46 DE 2007 DO CNJ

FONTE: DW EMITIDO EM: 08/07/2019 PERÍODO: 07/2018 - 06/2019

Legenda:

G Grupo Emergencial de Auxílio Programado Cartorário

M Mutirão

GS Grupo de Sentença

* As Serventias de Dívida Ativa foram desconsideradas do relatório

Apóio à Serventia			Região/Entrância	Comarca	Atribuição	Grupo de Atribuição	Serventia	Medida Protetiva de Urgência (VIOL DOM)	Julgados Média	Tombados Média	Julgados/Tombados	Taxa de Congestionamento (Média)	IPS	Autos Concluídos Há Mais de 30 Dias (Média)	Autos Concluídos Há Mais de 100 Dias (Média)	Autos Paralisados Há Mais de 90 Dias (Média)	Acervo Físico (Média)	Acervo Geral (Média)	% de Autos Paralisados em relação ao Acervo Físico
			COMUM - 2º GRUPO	RIO DAS OSTRAS	1ª VARA	Ac Trab + Civ + Crim + Div Ativ + Emp + Faz Pub + Juiz Inf Conc + Orf, Suc e Prov + Reg Pub	RIO DAS OSTRAS 1 VARA	-	97	130	74,22%	65,05%	-	91	0	386	4.512	4.722	8,56%
			COMUM - 1º GRUPO	PARATY	JEACRIM + VIOL DOM	Juiz Esp Crim + Viol Dom Fam	PARATY J VIO E ESP ADJ CRIM	10	2	53	3,92%	64,94%	28,14	0	0	1.017	1.833	1.979	55,46%
			COMUM - 1º GRUPO	SILVA JARDIM	JEACRIM + VIOL DOM	Juiz Esp Crim + Viol Dom Fam	SILVA JARDIM J VIO E ESP ADJ CRIM	3	5	19	26,84%	64,77%	59,33	0	0	229	572	601	40,09%
			COMUM - 2º GRUPO	CACHOEIRAS DE MACACU	1ª VARA	Ac Trab + Civ + Crim + Div Ativ + Emp + Fam + Faz Pub + Inf Juv + Juiz Inf Conc + Orf, Suc e Prov + RCPN + Reg Pub	CACHOEIRAS DE MACACU 1 VARA	-	74	79	92,97%	64,56%	12,86	24	6	545	3.770	4.173	14,46%
			REGIONAIS DA CAPITAL	BARRA DA TIJUCA REGIONAL	CIVEL	Ac Trab + Civ + Juiz Inf Conc + Precatorias	BARRA DA TIJUCA REGIONAL 3 VARA CIVEL	-	146	132	110,37%	64,55%	17,39	89	3	143	6.646	6.847	2,15%
			COMUM - 1º GRUPO	TRAJANO DE MORAES	JEC	Juiz Esp Civ	TRAJANO DE MORAES J ESP ADJ CIV	-	15	12	130,71%	64,55%	17,17	0	0	20	290	293	6,76%
			COMUM - 2º GRUPO	VILA INHOMIRIM REGIONAL MAGE	FAMILIA	Fam + Juiz Inf Conc + RCPN	REGIONAL VILA INHOMIRIM VARA DE FAMILIA	-	136	117	116,10%	64,50%	20,18	2	0	453	5.372	5.626	8,43%
			ESPECIAL DO INTERIOR	PETROPOLIS	CIVEL	Div Ativ + Emp + Faz Pub + Juiz Inf Conc + Reg Pub	PETROPOLIS 4 VARA CIVEL	-	285	265	107,48%	64,43%	29,04	58	0	640	6.163	6.603	10,38%
			COMUM - 2º GRUPO	VASSOURAS	JEACRIM + VIOL DOM	Juiz Esp Crim + Viol Dom Fam	VASSOURAS J VIO E ESP ADJ CRIM	5	2	37	5,35%	64,29%	42,75	0	0	71	543	605	13,15%
			COMUM - 2º GRUPO	ARARUAMA	JEACRIM + VIOL DOM	Juiz Esp Crim + Viol Dom Fam	ARARUAMA J VIO DOM FAM C/MULHER ESP ADJ CRIM	22	13	154	8,48%	64,10%	25,44	1	0	468	1.972	2.535	23,73%
			COMUM - 1º GRUPO	BOM JARDIM	JEACRIM + VIOL DOM	Juiz Esp Crim + Viol Dom Fam	BOM JARDIM JUI VIO DOM FAM C/MULHER ESP ADJ CRIM	2	1	34	3,18%	63,98%	34,08	0	0	72	484	636	14,83%
			ESPECIAL DO INTERIOR	SÃO GONCALO	VIO DOM	Viol Dom Fam	SÃO GONCALO JUI VIO DOM FAM	77	37	525	6,97%	63,98%	23,50	13	0	2.491	6.772	7.328	36,79%



PODER JUDICIÁRIO DO ESTADO DO RIO DE JANEIRO

DESOP - DEPARTAMENTO DE SUPORTE OPERACIONAL
 RELATÓRIO DE ACOMPANHAMENTO DE PRODUTIVIDADE DA PRIMEIRA INSTÂNCIA - 03
 DADOS EXTRAÍDOS NA FORMA DA RESOLUÇÃO 46 DE 2007 DO CNJ
 FONTE: DW EMITIDO EM: 08/07/2019 PERÍODO: 07/2018 - 06/2019

Legenda:

- G** Grupo Emergencial de Auxílio Programado Cartorário
- M** Mutirão
- GS** Grupo de Sentença

* As Serventias de Dívida Ativa foram desconsideradas do relatório

Apóio à Serventia			Região/Entrância	Comarca	Atribuição	Grupo de Atribuição	Serventia	Medida Protetiva de Urgência (VIOL DOM)	Julgados Média	Tombados Média	Julgados/Tombados	Taxa de Congestionamento (Média)	IPS	Autos Concluídos Há Mais de 30 Dias (Média)	Autos Concluídos Há Mais de 100 Dias (Média)	Autos Paralisados Há Mais de 90 Dias (Média)	Acervo Físico (Média)	Acervo Geral (Média)	% de Autos Paralisados em relação ao Acervo Físico
			COMUM - 1º GRUPO	TRAJANO DE MORAES	VARA UNICA	Ac Trab + Civ + Crim + DA INFANCIA E DA JUVENTUDE (MENOR INFRATOR) + Div Ativ + Emp + Fam + Faz Pub + Inf Juv + Juiz Inf Conc + Orf, Suc e Prov + Priv Juri + RCPN + Reg Pub	TRAJANO DE MORAES VARA UNICA	-	22	32	70,60%	63,93%	9,25	5	0	115	1.012	1.078	11,39%
			COMUM - 1º GRUPO	DUAS BARRAS	VARA UNICA	Ac Trab + Civ + Crim + DA INFANCIA E DA JUVENTUDE (MENOR INFRATOR) + Div Ativ + Emp + Fam + Faz Pub + Inf Juv + Juiz Inf Conc + Orf, Suc e Prov + Priv Juri + RCPN + Reg Pub	DUAS BARRAS VARA UNICA	-	52	45	115,34%	63,87%	11,04	8	0	182	1.779	1.956	10,23%
			CAPITAL	CAPITAL	CRIMINAL	Crim	CAPITAL 40 VARA CRIMINAL	-	38	48	79,12%	63,82%	5,32	5,67	0	6	835	941	0,72%
			COMUM - 1º GRUPO	PORCIUNCUCLA	JEACRIM + VIOL DOM	Juiz Esp Crim + Viol Dom Fam	PORCIUNCUCLA J VIO E ESP ADJ CRIM	3	1	42	2,16%	63,82%	22,33	0	0	8	557	590	1,50%
			COMUM - 2º GRUPO	ITAPERUNA	JEACRIM + VIOL DOM	Juiz Esp Crim + Viol Dom Fam	ITAPERUNA J VIO E ESP CRIM	15	59	128	46,48%	63,71%	25,57	41	0	388	3.553	3.910	10,91%
			COMUM - 2º GRUPO	SAQUAREMA	JEACRIM + VIOL DOM	Juiz Esp Crim + Viol Dom Fam	SAQUAREMA J VIO E ESP ADJ CRIM	25	5	87	5,83%	63,71%	41,97	0	0	856	2.454	2.672	34,87%
			ESPECIAL DO INTERIOR	NOVA FRIBURGO	FAM INF JUV	DA INFANCIA E DA JUVENTUDE (MENOR INFRATOR) + Emp + Inf Juv + Juiz	NOVA FRIBURGO 1 VARA FAM INF JUV IDO	-	102	95	106,99%	63,64%	19,07	18	0	1.389	5.326	5.727	26,08%
			COMUM - 1º GRUPO	LAJE DO MURIAE	VARA UNICA	Ac Trab + Civ + Crim + DA INFANCIA E DA JUVENTUDE (MENOR INFRATOR) + Div Ativ + Emp + Fam + Faz Pub + Inf Juv + Juiz Inf Conc + Orf, Suc e Prov + Priv Juri + RCPN + Reg Pub	LAJE DO MURIAE VARA UNICA	-	55	30	184,03%	63,49%	14,57	221	0	14	1.651	1.725	0,82%



PODER JUDICIÁRIO DO ESTADO DO RIO DE JANEIRO

DESOP - DEPARTAMENTO DE SUPORTE OPERACIONAL
 RELATÓRIO DE ACOMPANHAMENTO DE PRODUTIVIDADE DA PRIMEIRA INSTÂNCIA - 03
 DADOS EXTRAÍDOS NA FORMA DA RESOLUÇÃO 46 DE 2007 DO CNJ
 FONTE: DW EMITIDO EM: 08/07/2019 PERÍODO: 07/2018 - 06/2019

Legenda:

- G** Grupo Emergencial de Auxílio Programado Cartorário
- M** Mutirão
- GS** Grupo de Sentença

* As Serventias de Dívida Ativa foram desconsideradas do relatório

Apóio à Serventia			Região/Entrância	Comarca	Atribuição	Grupo de Atribuição	Serventia	Medida Protetiva de Urgência (VIOL DOM)	Julgados Média	Tombados Média	Julgados/Tombados	Taxa de Congestionamento (Média)	IPS	Autos Concluídos Há Mais de 30 Dias (Média)	Autos Concluídos Há Mais de 100 Dias (Média)	Autos Paralisados Há Mais de 90 Dias (Média)	Acervo Físico (Média)	Acervo Geral (Média)	% de Autos Paralisados em relação ao Acervo Físico
			COMUM - 2º GRUPO	SANTO ANTONIO DE PADUA	1ª VARA	Ac Trab + Civ + Crim + Div Ativ + Emp + Fam + Faz Pub + Inf Juv + Juiz Inf Conc + Orf, Suc e Prov + RCPN + Reg Pub	SANTO ANTONIO DE PADUA-APERIBE 1 VARA	-	100	109	91,37%	63,44%	11,88	312	1	17	3.833	4.076	0,45%
			ESPECIAL DO INTERIOR	CABO FRIO	FAM INF JUV	DA INFANCIA E DA JUVENTUDE (MENOR INFRATOR) + Fam + Inf Juv + Juiz Inf Conc	CABO FRIO 1 VARA FAM INF JUV IDO	-	110	134	81,59%	63,36%	11,39	35	0	564	5.650	5.980	9,98%
			REGIONAIS DA CAPITAL	CAMPO GRANDE REGIONAL	FAMILIA	Fam + Juiz Inf Conc + Orf, Suc e Prov	CAMPO GRANDE REGIONAL 3 VARA DE FAMILIA	-	173	177	97,65%	63,34%	23,29	2	0	345	5.523	5.862	6,24%
			REGIONAIS DA CAPITAL	JACAREPAGUA REGIONAL	CIVEL	Ac Trab + Civ + Juiz Inf Conc + Precatorias	JACAREPAGUA REGIONAL 7 VARA CIVEL	-	126	135	93,25%	63,30%	13,07	64	1	299	3.733	3.805	8,02%
			COMUM - 2º GRUPO	RIO BONITO	2ª VARA	Ac Trab + Civ + Crim + DA INFANCIA E DA JUVENTUDE (MENOR INFRATOR) + Div Ativ + Emp + Fam + Faz Pub + Juiz Inf Conc + Orf, Suc e Prov + Priv Juri + RCPN + Reg Pub	RIO BONITO 2 VARA	-	94	80	117,52%	63,15%	17,09	9	1	1.230	4.138	4.568	29,73%
			COMUM - 2º GRUPO	BARRA DO PIRAI	FAM INF JUV	DA INFANCIA E DA JUVENTUDE (MENOR INFRATOR) + Fam + Inf Juv + Juiz Inf Conc	BARRA DO PIRAI VARA FAM INF JUV IDO	-	108	93	116,19%	62,95%	14,47	18	0	397	4.783	5.257	8,30%
			CAPITAL	CAPITAL	REG PUB	RCPN + Reg Pub	CAPITAL VARA REG PUBLICOS	-	145	88	165,18%	62,87%	-	23	5	1.126	4.492	4.771	25,06%
			COMUM - 1º GRUPO	SANTA MARIA MADALENA	JEC	Juiz Esp Civ	SANTA MARIA MADALENA J ESP ADJUV	-	7	6	109,72%	62,83%	7,25	2	0	82	226	230	36,50%
			CAPITAL	CAPITAL	CRIMINAL	Crim	CAPITAL 31 VARA CRIMINAL	-	38	40	94,54%	62,79%	6,61	1,58	0	239	1.299	1.532	18,37%
			REGIONAIS DA CAPITAL	CAMPO GRANDE REGIONAL	CIVEL	Ac Trab + Civ + Juiz Inf Conc + Precatorias	CAMPO GRANDE REGIONAL 7 VARA CIVEL	-	140	156	89,87%	62,71%	15,50	82	1	2	3.267	3.269	0,05%



PODER JUDICIÁRIO DO ESTADO DO RIO DE JANEIRO

DESOP - DEPARTAMENTO DE SUPORTE OPERACIONAL
RELATÓRIO DE ACOMPANHAMENTO DE PRODUTIVIDADE DA PRIMEIRA INSTÂNCIA - 03

DADOS EXTRAÍDOS NA FORMA DA RESOLUÇÃO 46 DE 2007 DO CNJ

FONTE: DW EMITIDO EM: 08/07/2019 PERÍODO: 07/2018 - 06/2019

Legenda:

G Grupo Emergencial de Auxílio Programado Cartorário

M Mutirão

GS Grupo de Sentença

* As Serventias de Dívida Ativa foram desconsideradas do relatório

Apelo à Serventia																			
G	M	GS	Região/Entrância	Comarca	Atribuição	Grupo de Atribuição	Serventia	Medida Protetiva de Urgência (VIOL DOM)	Julgados Média	Tombados Média	Julgados/Tombados	Taxa de Congestionamento (Média)	IPS	Autos Concluídos Há Mais de 30 Dias (Média)	Autos Concluídos Há Mais de 100 Dias (Média)	Autos Paralisados Há Mais de 90 Dias (Média)	Acervo Físico (Média)	Acervo Geral (Média)	% de Autos Paralisados em relação ao Acervo Físico
			REGIONAIS DA CAPITAL	CAMPO GRANDE REGIONAL	CIVEL	Ac Trab + Civ + Juiz Inf Conc + Precatorias	CAMPO GRANDE REGIONAL 5 VARA CIVEL	-	137	153	89,90%	62,70%	13,99	7	0	30	4.596	4.598	0,66%
			CAPITAL	CAPITAL	CIVEL	Ac Trab + Civ + Juiz Inf Conc + Precatorias	CAPITAL 50 VARA CIVEL	-	101	68	149,82%	62,69%	17,48	3	0	279	2.911	2.944	9,57%
			ESPECIAL DO INTERIOR	CABO FRIO	JEACRIM + VIOL DOM	Juiz Esp Crim + Viol Dom Fam	CABO FRIO J VIO E ESP ADJ CRIM	25	156	204	76,13%	62,63%	26,45	99	0	3.057	6.023	6.510	50,75%
			COMUM - 2º GRUPO	RESENDE	FAM INF JUV	DA INFANCIA E DA JUVENTUDE (MENOR INFRATOR)	RESENDE 2 VARA FAM INF JUV IDO	-	85	80	105,40%	62,63%	12,40	2	0	382	2.980	3.418	12,83%
			REGIONAIS DA CAPITAL	ILHA DO GOVERNADOR REGIONAL	FAMILIA	Fam + Juiz Inf Conc + Orf, Suc e Prov	ILHA DO GOVERNADOR REGIONAL 1 VARA DE FAMILIA	-	110	118	93,30%	62,58%	15,31	0	0	155	5.687	6.237	2,73%
			CAPITAL	CAPITAL	CIVEL	Ac Trab + Civ + Juiz Inf Conc + Precatorias	CAPITAL 4 VARA CIVEL	-	96	69	140,05%	62,46%	13,83	1	0	132	2.777	2.838	4,76%
			CAPITAL	CAPITAL	FAZ PUBLICA	Div Ativ + Faz Pub	CAPITAL 17 VARA DE FAZENDA PUBLICA	-	36	31	116,08%	62,44%	-	10	0	28.409	36.143	38.675	78,60%
			REGIONAIS DA CAPITAL	BANGU REGIONAL	FAMILIA	Fam + Juiz Inf Conc + Orf, Suc e Prov	BANGU REGIONAL 2 VARA DE FAMILIA	-	151	154	98,21%	62,33%	22,16	1	0	467	5.247	5.871	8,91%
			COMUM - 1º GRUPO	PORCIUNCULA	VARA UNICA	Ac Trab + Civ + Crim + DA INFANCIA E DA JUVENTUDE (MENOR INFRATOR) + Div Ativ + Emp + Fam + Faz Pub + Inf Juv + Juiz Inf Conc + Orf, Suc e Prov + Priv Juri + RCPN + Reg Pub	PORCIUNCULA VARA UNICA	-	113	116	97,06%	62,27%	13,13	29	1	33	4.164	4.428	0,78%
			COMUM - 1º GRUPO	SÃO FRANCISCO DE ITABAPOANA	VARA UNICA	Ac Trab + Civ + Crim + DA INFANCIA E DA JUVENTUDE (MENOR INFRATOR) + Div Ativ + Emp + Fam + Faz Pub + Inf Juv + Juiz Inf Conc + Orf, Suc e Prov + Priv Juri + RCPN + Reg Pub	SÃO FRANCISCO DE ITABAPOANA VARA UNICA	-	103	99	104,73%	62,24%	21,67	7	0	343	4.112	4.700	8,34%
			REGIONAIS DA CAPITAL	SANTA CRUZ REGIONAL	CRIMINAL	Crim	SANTA CRUZ REGIONAL 1 VARA CRIMINAL	-	15	29	52,30%	62,22%	6,07	0	0	13	466	560	2,88%
			COMUM - 2º GRUPO	ANGRA DOS REIS	JEACRIM + VIOL DOM	Juiz Esp Crim + Viol Dom Fam	ANGRA DOS REIS J VIO E ESP ADJ CRIM	11	34	124	27,79%	62,20%	37,25	54	0	420	3.505	4.234	11,99%
			COMUM - 2º GRUPO	ITAGUAI	FAM INF JUV	DA INFANCIA E DA JUVENTUDE (MENOR INFRATOR)	ITAGUAI VARA FAM INF JUV IDO	-	128	129	99,81%	62,19%	18,31	22	0	320	5.206	5.703	6,14%

**PODER JUDICIÁRIO DO ESTADO DO RIO DE JANEIRO**

DESOP - DEPARTAMENTO DE SUPORTE OPERACIONAL
 RELATÓRIO DE ACOMPANHAMENTO DE PRODUTIVIDADE DA PRIMEIRA INSTÂNCIA - 03
 DADOS EXTRAÍDOS NA FORMA DA RESOLUÇÃO 46 DE 2007 DO CNJ
 FONTE: DW EMITIDO EM: 08/07/2019 PERÍODO: 07/2018 - 06/2019

Legenda:

- G** Grupo Emergencial de Auxílio Programado Cartorário
- M** Mutirão
- GS** Grupo de Sentença

* As Serventias de Dívida Ativa foram desconsideradas do relatório

Apoio à Serventia			Região/Entrância	Comarca	Atribuição	Grupo de Atribuição	Serventia	Medida Protetiva de Urgência (VIOL DOM)	Julgados Média	Tombados Média	Julgados/Tombados	Taxa de Congestionamento (Média)	IPS	Autos Concluídos Há Mais de 30 Dias (Média)	Autos Concluídos Há Mais de 100 Dias (Média)	Autos Paralisados Há Mais de 90 Dias (Média)	Acervo Físico (Média)	Acervo Geral (Média)	% de Autos Paralisados em relação ao Acervo Físico
			REGIONAIS DA CAPITAL	MADUREIRA REGIONAL	FAMILIA	Fam + Juiz Inf Conc + Orf, Suc e Prov	MADUREIRA REGIONAL 4 VARA DE FAMILIA	-	140	142	98,42%	62,18%	18,90	0	0	45	4.142	4.537	1,10%
			COMUM - 1º GRUPO	PARACAMBI	JEACRIM + VIOL DOM	Juiz Esp Crim + Viol Dom Fam	PARACAMBI J VIO E ESP ADJ CRIM	10	4	63	5,56%	61,90%	34,17	0	0	410	1.229	1.317	33,39%
			REGIONAIS DA CAPITAL	MEIER REGIONAL	FAMILIA	Fam + Juiz Inf Conc + Orf, Suc e Prov	MEIER REGIONAL 3 VARA DE FAMILIA	-	107	107	100,39%	61,71%	15,52	14	0	386	4.932	5.437	7,83%
			ESPECIAL DO INTERIOR	NITEROI	CRIMINAL	Crim	NITEROI 4 VARA CRIMINAL	-	42	43	97,29%	61,59%	4,52	0	0	231	1.489	1.733	15,53%
			CAPITAL	CAPITAL	EMPRESARIAL	Emp	CAPITAL 1 VARA EMPRESARIAL	-	167	29	572,08%	61,56%	39,07	48	2	656	2.979	5.421	22,02%
			COMUM - 2º GRUPO	ITABORAI	JEACRIM + VIOL DOM	Juiz Esp Crim + Viol Dom Fam	ITABORAI J VIO E ESP ADJ CRIM	47	459	279	164,80%	61,53%	9,97	93	0	3.164	6.439	6.843	49,14%
			ESPECIAL DO INTERIOR	PETROPOLIS	JEACRIM + VIOL DOM	Juiz Esp Crim + Viol Dom Fam	PETROPOLIS J VIO DOM FAM ESP ADJ CRIM	2	83	322	25,74%	61,23%	36,07	32	2	2.109	5.969	6.572	35,34%
			REGIONAIS DA CAPITAL	MADUREIRA REGIONAL	INF JUV	Inf Juv	MADUREIRA REG. 3 VARA INF JUV IDOSO DA CAPITAL	-	160	105	151,46%	61,18%	13,01	1	0	398	4.066	4.739	9,79%
			ESPECIAL DO INTERIOR	DUQUE DE CAXIAS	VIO DOM	Viol Dom Fam	DUQUE DE CAXIAS J VIO DOM FAM	140	73	528	13,80%	61,10%	11,57	0	0	2.647	7.203	7.921	36,75%
			COMUM - 1º GRUPO	CAMBUCI	JEC	Juiz Esp Civ	CAMBUCI-SAO JOSE DE UBA J ESP ADJ CIV	-	41	32	128,24%	61,07%	42,42	10	1	98	586	592	16,69%
			ESPECIAL DO INTERIOR	SAO GONCALO	CRIMINAL	Crim	SAO GONCALO 2 VARA CRIMINAL	-	73	37	195,96%	61,06%	12,32	11	0	1.057	2.871	3.126	36,82%
			ESPECIAL DO INTERIOR	NOVA IGUACU	FAMILIA	Fam + Juiz Inf Conc + RCPN	NOVA IGUACU 3 VARA DE FAMILIA	-	156	146	106,32%	61,06%	23,55	18	0	1.099	5.795	6.438	18,97%
			COMUM - 2º GRUPO	SAO PEDRO DA ALDEIA	JEACRIM + VIOL DOM	Juiz Esp Crim + Viol Dom Fam	SAO PEDRO DA ALDEIA J VIO E ESP ADJ CRIM	5	44	83	52,95%	61,04%	8,08	38	0	609	1.919	2.365	31,73%
			COMUM - 1º GRUPO	SAO JOSE DO VALE DO RIO PRETO	JEC	Juiz Esp Civ	SAO JOSE DO VALE DO RIO PRETO J ESP ADJ CIV	-	62	54	114,00%	60,99%	100,13	1	0	317	1.173	1.209	26,98%
			COMUM - 2º GRUPO	BARRA MANSÁ	FAM INF JUV	DA INFANCIA E DA JUVENTUDE (MENOR INFRATOR)	BARRA MANSÁ 2 VARA FAM INF JUV IDO	-	112	87	129,33%	60,73%	13,17	69	0	659	4.608	5.007	14,30%
			ESPECIAL DO INTERIOR	NOVA IGUACU	INF JUV	DA INFANCIA E DA JUVENTUDE (MENOR INFRATOR)	NOVA IGUACU VARA INF JUV IDO	-	108	96	112,36%	60,65%	13,31	0	0	258	2.606	3.038	9,90%
			COMUM - 1º GRUPO	RIO CLARO	JEC	Juiz Esp Civ	RIO CLARO J ESP ADJ CIV	-	41	30	134,63%	60,55%	48,42	0	0	147	708	711	20,77%



PODER JUDICIÁRIO DO ESTADO DO RIO DE JANEIRO

DESOP - DEPARTAMENTO DE SUPORTE OPERACIONAL
RELATÓRIO DE ACOMPANHAMENTO DE PRODUTIVIDADE DA PRIMEIRA INSTÂNCIA - 03

DADOS EXTRAÍDOS NA FORMA DA RESOLUÇÃO 46 DE 2007 DO CNJ

FONTE: DW EMITIDO EM: 08/07/2019 PERÍODO: 07/2018 - 06/2019

Legenda:

G Grupo Emergencial de Auxílio Programado Cartorário

M Mutirão

GS Grupo de Sentença

* As Serventias de Dívida Ativa foram desconsideradas do relatório

Apoio à Serventia			G	M	GS	Região/Entrância	Comarca	Atribuição	Grupo de Atribuição	Serventia	Medida Protetiva de Urgência (VIOL DOM)	Julgados Média	Tombados Média	Julgados/Tombados	Taxa de Congestionamento (Média)	IPS	Autos Concluídos Há Mais de 30 Dias (Média)	Autos Concluídos Há Mais de 100 Dias (Média)	Autos Paralisados Há Mais de 90 Dias (Média)	Acervo Físico (Média)	Acervo Geral (Média)	% de Autos Paralisados em relação ao Acervo Físico
						ESPECIAL DO INTERIOR	SAO JOAO DE MERITI	FAMILIA	Fam + Juiz Inf Conc + RCPN	SAO JOAO DE MERITI 3 VARA DE FAMILIA	-	129	112	115,24%	60,49%	18,01	6	0	1.422	5.200	5.439	27,35%
						COMUM - 2º GRUPO	ANGRA DOS REIS	FAM INF JUV	DA INFANCIA E DA JUVENTUDE (MEMO. INERATOP)	ANGRA DOS REIS 1 VARA FAM INF JUV	-	82	73	112,23%	60,44%	17,37	2	0	820	3.502	3.895	23,41%
						ESPECIAL DO INTERIOR	SAO JOAO DE MERITI	FAMILIA	Fam + Juiz Inf Conc + RCPN	SAO JOAO DE MERITI 1 VARA DE FAMILIA	-	133	112	118,71%	60,43%	20,36	13	0	1.260	6.187	6.566	20,36%
						COMUM - 2º GRUPO	NILOPOLIS	FAM INF JUV	DA INFANCIA E DA JUVENTUDE (MEMO. INERATOP)	NILOPOLIS 2 VARA FAM INF JUV IDO	-	65	56	117,16%	60,31%	14,38	2	0	275	3.826	4.176	7,20%
						ESPECIAL DO INTERIOR	CAMPOS DOS GOYTACAZES	CIVEL	Ativ + Emp + Faz Pub + Juiz Inf Conc + Orf. Suc e Prov. Res Pub	CAMPOS DOS GOYTACAZES 1 VARA CIVEL	-	206	152	134,99%	60,18%	22,93	52	0	607	6.650	7.359	9,13%
						COMUM - 2º GRUPO	PARAIBA DO SUL	JEACRIM + VIOL DOM	Juiz Esp Crim + Viol Dom Fam	PARAIBA DO SUL J VIO E ESP ADJ CRIM	5	2	69	2,55%	60,15%	26,29	20	13	610	1.376	1.692	44,35%
						ESPECIAL DO INTERIOR	NOVA IGUACU	FAMILIA	Fam + Juiz Inf Conc + RCPN	NOVA IGUACU 4 VARA DE FAMILIA	-	145	128	113,77%	60,07%	22,80	71	0	1.049	6.022	6.682	17,42%
						REGIONAIS DA CAPITAL	MADUREIRA REGIONAL	FAMILIA	Fam + Juiz Inf Conc + Orf, Suc e Prov	MADUREIRA REGIONAL 3 VARA DE FAMILIA	-	123	119	103,44%	59,92%	18,30	0	0	53	4.026	4.345	1,31%
						CAPITAL	CAPITAL	VIO DOM	Viol Dom Fam	CAPITAL 1 J VIO DOM FAM	99	77	255	30,31%	59,88%	26,68	4	1	81	3.715	4.196	2,18%
						CAPITAL	CAPITAL	CRIMINAL	Crim	CAPITAL 37 VARA CRIMINAL	-	41	68	59,83%	59,83%	8,18	0,25	0	425	2.080	2.296	20,42%
						COMUM - 2º GRUPO	RESENDE	FAMILIA	Fam + Juiz Inf Conc + RCPN	RESENDE 1 VARA DE FAMILIA	-	77	88	87,42%	59,80%	20,37	0	0	673	3.045	3.164	22,11%
						COMUM - 1º GRUPO	ENGENHEIRO PAULO DE FRONTIN	JEC	Juiz Esp Civ	ENGENHEIRO PAULO DE FRONTIN J ESP ADJ CIV	-	13	13	98,73%	59,79%	14,25	59	21	53	264	273	19,92%



PODER JUDICIÁRIO DO ESTADO DO RIO DE JANEIRO

DESOP - DEPARTAMENTO DE SUPORTE OPERACIONAL
 RELATÓRIO DE ACOMPANHAMENTO DE PRODUTIVIDADE DA PRIMEIRA INSTÂNCIA - 03
 DADOS EXTRAÍDOS NA FORMA DA RESOLUÇÃO 46 DE 2007 DO CNJ
 FONTE: DW EMITIDO EM: 08/07/2019 PERÍODO: 07/2018 - 06/2019

Legenda:

- G** Grupo Emergencial de Auxílio Programado Cartorário
- M** Mutirão
- GS** Grupo de Sentença

* As Serventias de Dívida Ativa foram desconsideradas do relatório

Apóio à Serventia			Região/Entrância	Comarca	Atribuição	Grupo de Atribuição	Serventia	Medida Protetiva de Urgência (VIOL DOM)	Julgados Média	Tombados Média	Julgados/Tombados	Taxa de Congestionamento (Média)	IPS	Autos Concluídos Há Mais de 30 Dias (Média)	Autos Concluídos Há Mais de 100 Dias (Média)	Autos Paralisados Há Mais de 90 Dias (Média)	Acervo Físico (Média)	Acervo Geral (Média)	% de Autos Paralisados em relação ao Acervo Físico
			COMUM - 2º GRUPO	CACHOEIRAS DE MACACU	2ª VARA	Ac Trab + Civ + Crim + DA INFANCIA E DA JUVENTUDE (MENOR INFRATOR) + Div Ativ + Emp + Fam + Faz Pub + Juiz Inf Conc + Orf, Suc e Prov + Priv Juri + RCPN + Reg Pub	CACHOEIRAS DE MACACU 2 VARA	-	79	80	98,85%	59,72%	12,96	67	0	214	2.977	3.178	7,18%
			COMUM - 1º GRUPO	NATIVIDADE	VARA UNICA	Ac Trab + Civ + Crim + DA INFANCIA E DA JUVENTUDE (MENOR INFRATOR) + Div Ativ + Emp + Fam + Faz Pub + Inf Juv + Juiz Inf Conc + Orf, Suc e Prov + Priv Juri + RCPN + Reg Pub	NATIVIDADE-VARRE-SAI VARA UNICA	-	90	70	129,02%	59,71%	12,10	3	0	66	3.762	4.149	1,74%
			COMUM - 1º GRUPO	SUMIDOURO	JEC	Juiz Esp Civ	SUMIDOURO J ESP ADJ CIV	-	14	12	115,71%	59,48%	104,00	43	6	139	476	498	29,32%
			CAPITAL	CAPITAL	FAZ PUBLICA	Faz Pub	CAPITAL 15 VARA FAZ PUBLICA	-	70	48	144,83%	59,45%	8,87	1	0	47	2.544	2.593	1,86%
			ESPECIAL DO INTERIOR	SAO GONCALO	FAMILIA	Fam + Juiz Inf Conc + RCPN	SAO GONCALO 3 VARA DE FAMILIA	-	93	103	90,66%	59,45%	14,38	9	0	945	5.188	5.535	18,22%
			COMUM - 2º GRUPO	ANGRA DOS REIS	CIVEL	Ac Trab + Civ + Div Ativ + Emp + Faz Pub + Juiz Inf Conc + Orf, Suc e Prov + Reg Pub	ANGRA DOS REIS 2 VARA CIVEL	-	99	79	124,37%	59,29%	13,38	1	0	30	2.583	2.724	1,17%
			COMUM - 2º GRUPO	ITABORAI	CRIMINAL	Crim + Priv Juri	ITABORAI 1 VARA CRIMINAL	-	43	26	164,87%	59,22%	7,65	3	0	452	1.729	1.964	26,14%
			COMUM - 2º GRUPO	QUEIMADOS	JEC	Juiz Esp Adj Civ	QUEIMADOS J ESP ADJ CIV 1 E 2 V CIV	-	427	420	101,81%	59,11%	77,03	120	0	2.916	10.012	10.084	29,12%
			ESPECIAL DO INTERIOR	VOLTA REDONDA	INF JUV	DA INFANCIA E DA JUVENTUDE (MENOR INFRATOR) + Inf Juv	VOLTA REDONDA VARA INF JUV IDO	-	48	66	72,81%	59,09%	7,11	4	0	843	2.812	3.089	29,99%
			ESPECIAL DO INTERIOR	CABO FRIO	CRIMINAL	Crim + JURI	CABO FRIO 1 VARA CRIMINAL	-	35	35	102,42%	59,02%	5,95	19	0	367	2.033	2.265	18,04%



PODER JUDICIÁRIO DO ESTADO DO RIO DE JANEIRO

DESOP - DEPARTAMENTO DE SUPORTE OPERACIONAL
 RELATÓRIO DE ACOMPANHAMENTO DE PRODUTIVIDADE DA PRIMEIRA INSTÂNCIA - 03
 DADOS EXTRAÍDOS NA FORMA DA RESOLUÇÃO 46 DE 2007 DO CNJ
 FONTE: DW EMITIDO EM: 08/07/2019 PERÍODO: 07/2018 - 06/2019

Legenda:

- G** Grupo Emergencial de Auxílio Programado Cartorário
- M** Mutirão
- GS** Grupo de Sentença

* As Serventias de Dívida Ativa foram desconsideradas do relatório

Apóio à Serventia			Região/Entrância	Comarca	Atribuição	Grupo de Atribuição	Serventia	Medida Protetiva de Urgência (VIOL DOM)	Julgados Média	Tombados Média	Julgados/Tombados	Taxa de Congestionamento (Média)	IPS	Autos Concluídos Há Mais de 30 Dias (Média)	Autos Concluídos Há Mais de 100 Dias (Média)	Autos Paralisados Há Mais de 90 Dias (Média)	Acervo Físico (Média)	Acervo Geral (Média)	% de Autos Paralisados em relação ao Acervo Físico
			COMUM - 2º GRUPO	BOM JESUS DO ITABAPOANA	1ª VARA	Ac Trab + Civ + Crim + Div Ativ + Emp + Fam + Faz Pub + Inf Juv + JURI + Juiz Inf Conc + Orf. Suc e Prov + RCPN + Reg Pub	BOM JESUS DO ITABAPOANA 1 VARA	-	66	65	102,97%	58,87%	11,67	289	0	420	4.352	4.527	9,65%
			COMUM - 2º GRUPO	SANTO ANTONIO DE PADUA	JEACRIM + VIOL DOM	Juiz Esp Crim + Viol Dom Fam	SANTO ANTONIO DE PADUA-APERIBE J VIO ESP ADJ CRIM	10	8	91	8,43%	58,85%	34,17	11	0	94	1.101	1.562	8,57%
			COMUM - 1º GRUPO	CARMO	JEC	Juiz Esp Civ	CARMO J ESP ADJ CIV	-	56	47	119,65%	58,78%	67,25	24	1	280	1.038	1.043	27,01%
			ESPECIAL DO INTERIOR	DUQUE DE CAXIAS	JEACRIM + VIOL DOM	Juiz Esp Crim	DUQUE DE CAXIAS I JUI ESP CRIM	-	287	319	89,85%	58,62%	9,11	0	0	1.645	4.623	5.622	35,57%
			COMUM - 2º GRUPO	TRES RIOS	JEACRIM + VIOL DOM	Juiz Esp Crim + Viol Dom Fam	TRES RIOS-AREAL-LEVY GASPARIAN J VIO ESP ADJ CRIM	12	33	175	18,89%	58,62%	26,39	0	0	935	3.941	4.581	23,73%
			COMUM - 1º GRUPO	NATIVIDADE	JEACRIM + VIOL DOM	Juiz Esp Crim + Viol Dom Fam	NATIVIDADE-VARRE-SAI J VIO E ESP ADJ CRIM	2	8	21	35,57%	58,53%	12,00	1	0	16	447	469	3,51%
			COMUM - 1º GRUPO	CANTAGALO	JEACRIM + VIOL DOM	Juiz Esp Crim + Viol Dom Fam	CANTAGALO J VIO E ESP ADJ CRIM	1	11	22	52,90%	58,50%	12,00	0	0	105	336	367	31,29%
			REGIONAIS DA CAPITAL	BANGU REGIONAL	FAMILIA	Fam + Juiz Inf Conc + Orf. Suc e Prov	BANGU REGIONAL 4 VARA DE FAMILIA	-	130	151	86,32%	58,02%	18,47	3	0	1.093	5.350	5.876	20,42%
			ESPECIAL DO INTERIOR	VOLTA REDONDA	FAMILIA	Fam + Juiz Inf Conc	VOLTA REDONDA 2 VARA DE FAMILIA	-	97	94	102,92%	58,00%	15,37	111	0	190	4.725	5.110	4,03%
			COMUM - 2º GRUPO	BARRA MANSA	JEC	Juiz Esp Civ	BARRA MANSA I JUI ESP CIV	-	437	387	112,96%	57,96%	54,75	2	0	1.442	6.421	6.460	22,45%
			CAPITAL	CAPITAL	CRIMINAL	Crim	CAPITAL 42 VARA CRIMINAL	-	34	45	75,47%	57,79%	5,16	3,58	0	17	715	834	2,34%
			COMUM - 1º GRUPO	SAO SEBASTIAO DO ALTO	JEACRIM + VIOL DOM	Juiz Esp Crim + Viol Dom Fam	SAO SEBASTIAO DO ALTO J VIO E ESP ADJ CRIM	2	4	17	22,22%	57,67%	8,92	1	0	43	181	231	23,78%
			REGIONAIS DA CAPITAL	BANGU REGIONAL	CRIMINAL	Crim	BANGU REGIONAL 1 VARA CRIMINAL	-	53	45	118,48%	57,64%	10,17	5	0	314	1.936	2.182	16,21%
			COMUM - 2º GRUPO	ANGRA DOS REIS	FAMILIA	Fam + Juiz Inf Conc + RCPN	ANGRA DOS REIS 2 VARA DE FAMILIA	-	72	75	96,99%	57,63%	21,42	2	0	480	2.700	2.829	17,77%
			COMUM - 2º GRUPO	QUEIMADOS	FAM INF JUV	DA INFANCIA E DA JUVENTUDE (MENOR INFRATOR) + Fam + Inf Juv + Juiz	QUEIMADOS VARA FAM INF JUV IDO	-	174	148	117,99%	57,60%	19,96	8	0	1.152	5.682	6.390	20,28%



PODER JUDICIÁRIO DO ESTADO DO RIO DE JANEIRO

DESOP - DEPARTAMENTO DE SUPORTE OPERACIONAL
 RELATÓRIO DE ACOMPANHAMENTO DE PRODUTIVIDADE DA PRIMEIRA INSTÂNCIA - 03
 DADOS EXTRAÍDOS NA FORMA DA RESOLUÇÃO 46 DE 2007 DO CNJ
 FONTE: DW EMITIDO EM: 08/07/2019 PERÍODO: 07/2018 - 06/2019

Legenda:

- G** Grupo Emergencial de Auxílio Programado Cartorário
- M** Mutirão
- GS** Grupo de Sentença

* As Serventias de Dívida Ativa foram desconsideradas do relatório

Apoio à Serventia			Região/Entrância	Comarca	Atribuição	Grupo de Atribuição	Serventia	Medida Protetiva de Urgência (VIOL DOM)	Julgados Média	Tombados Média	Julgados/Tombados	Taxa de Congestionamento (Média)	IPS	Autos Concluídos Há Mais de 30 Dias (Média)	Autos Concluídos Há Mais de 100 Dias (Média)	Autos Paralisados Há Mais de 90 Dias (Média)	Acervo Físico (Média)	Acervo Geral (Média)	% de Autos Paralisados em relação ao Acervo Físico
			COMUM - 2º GRUPO	SAQUAREMA	JEC	Juiz Esp Adj Civ	SAQUAREMA J ESP ADJ CIV	-	185	178	103,89%	57,52%	50,65	29	0	1.097	4.058	4.100	27,03%
			COMUM - 2º GRUPO	ARARUAMA	FAM INF JUV	DA INFANCIA E DA JUVENTUDE (MENOR INFRATOR) + Fam + Inf Juv + Juiz	ARARUAMA VARA FAM INF JUV IDO	-	131	127	103,16%	57,31%	16,86	11	0	1.225	5.076	5.451	24,13%
			COMUM - 1º GRUPO	ITAOCARA	VARA UNICA	Ac Trab + Civ + Crim + DA INFANCIA E DA JUVENTUDE (MENOR INFRATOR) + Div Ativ + Emp + Fam + Faz Pub + Inf Juv + Juiz Inf Conc + Orf, Suc e Prov + Priv Juri + RCPN + Reg Pub	ITAOCARA VARA UNICA	-	105	111	94,51%	57,17%	14,05	4	0	17	2.889	2.964	0,60%
			ESPECIAL DO INTERIOR	NITEROI	CRIMINAL	Crim	NITEROI 1 VARA CRIMINAL	-	42	42	98,22%	57,02%	5,10	2	0	106	1.606	1.738	6,60%
			REGIONAIS DA CAPITAL	LEOPOLDINA REGIONAL	FAMILIA	Fam + Juiz Inf Conc + Orf, Suc e Prov	LEOPOLDINA REGIONAL 1 VARA DE FAMILIA	-	126	112	113,04%	56,99%	18,63	3	0	1.174	5.127	5.745	22,90%
			COMUM - 2º GRUPO	RIO DAS OSTRAS	JEACRIM + VIOL DOM	Juiz Esp Crim + Viol Dom Fam	RIO DAS OSTRAS J VIO E ESP ADJ CRIM	17	18	229	8,02%	56,88%	118,67	1	0	1.360	5.101	5.862	26,66%
			COMUM - 1º GRUPO	CARAPEBUS/QUISSAMA	JEACRIM + VIOL DOM	Juiz Esp Crim + Viol Dom Fam	CARAPEBUS/QUISSAMA J ESP ADJ CRIM	6	3	41	7,69%	56,84%	363,00	23	2	516	1.116	1.191	46,22%
			REGIONAIS DA CAPITAL	BANGU REGIONAL	FAMILIA	Fam + Juiz Inf Conc + Orf, Suc e Prov	BANGU REGIONAL 3 VARA DE FAMILIA	-	125	146	85,49%	56,57%	18,79	3	0	26	4.308	4.648	0,59%
			REGIONAIS DA CAPITAL	LEOPOLDINA REGIONAL	FAMILIA	Fam + Juiz Inf Conc + Orf, Suc e Prov	LEOPOLDINA REGIONAL 3 VARA DE FAMILIA	-	101	112	90,39%	56,54%	14,39	0	0	130	2.571	2.763	5,06%
			REGIONAIS DA CAPITAL	CAMPO GRANDE REGIONAL	JECRIM	Juiz Esp Crim	CAMPO GRANDE REGIONAL XVIII JUIZ	-	291	326	89,30%	56,52%	9,59	0	0	1.197	4.065	4.380	29,46%
			COMUM - 2º GRUPO	MAGE	JEACRIM + VIOL DOM	Juiz Esp Crim + Viol Dom Fam	MAGE J VIO E ESP ADJ CRIM	16	19	86	21,57%	56,50%	25,67	0	0	28	1.040	1.283	2,72%
			COMUM - 1º GRUPO	MENDES	JEC	Juiz Esp Civ	MENDES J ESP ADJ CIV	-	21	16	133,51%	56,36%	23,42	134	84	55	352	356	15,53%
			ESPECIAL DO INTERIOR	NITEROI	Cartorio Unificado do Juizado Especial de	CARTORIO UNICO DOS JUIZADOS ESPECIAIS DA FAZENDA PUBLICA	NITEROI CARTORIO UNICO JUI ESP FAZENDA PUBLICA	-	295	306	96,35%	56,33%	-	0	0	6	2.450	2.456	0,24%
			ESPECIAL DO INTERIOR	BELFORD ROXO	FAM INF JUV	DA INFANCIA E DA JUVENTUDE (MENOR INFRATOR) + Inf Juv + Juiz	BELFORD ROXO 1 VARA INF JUV IDO	-	60	50	120,84%	56,24%	20,07	2	0	1.740	4.587	5.188	37,92%
			CAPITAL	CAPITAL	CIVEL	Ac Trab + Civ + Juiz Inf Conc + Precatorias	CAPITAL 17 VARA CIVEL	-	72	67	107,05%	56,20%	10,97	9	0	81	2.601	2.889	3,11%
			ESPECIAL DO INTERIOR	OCEANICA REG NITEROI	FAMILIA	Fam + Juiz Inf Conc + RCPN	OCEANICA REG NITEROI 1 VARA FAMILIA	-	83	94	88,26%	56,16%	17,85	70	0	320	4.024	4.247	7,94%
			ESPECIAL DO INTERIOR	CAMPOS DOS GOYTACAZES	JEC	Juiz Esp Civ	CAMPOS DOS GOYTACAZES II JUI ESP CIV	-	390	397	98,17%	56,08%	53,60	56	0	815	6.943	7.023	11,74%



PODER JUDICIÁRIO DO ESTADO DO RIO DE JANEIRO

DESOP - DEPARTAMENTO DE SUPORTE OPERACIONAL
 RELATÓRIO DE ACOMPANHAMENTO DE PRODUTIVIDADE DA PRIMEIRA INSTÂNCIA - 03
 DADOS EXTRAÍDOS NA FORMA DA RESOLUÇÃO 46 DE 2007 DO CNJ
 FONTE: DW EMITIDO EM: 08/07/2019 PERÍODO: 07/2018 - 06/2019

Legenda:

- G** Grupo Emergencial de Auxílio Programado Cartorário
- M** Mutirão
- GS** Grupo de Sentença

* As Serventias de Dívida Ativa foram desconsideradas do relatório

Apoio à Serventia																			
G	M	GS	Região/Entrância	Comarca	Atribuição	Grupo de Atribuição	Serventia	Medida Protetiva de Urgência (VIOL DOM)	Julgados Média	Tombados Média	Julgados/Tombados	Taxa de Congestionamento (Média)	IPS	Autos Concluídos Há Mais de 30 Dias (Média)	Autos Concluídos Há Mais de 100 Dias (Média)	Autos Paralisados Há Mais de 90 Dias (Média)	Acervo Físico (Média)	Acervo Geral (Média)	% de Autos Paralisados em relação ao Acervo Físico
			COMUM - 2º GRUPO	BOM JESUS DO ITABAPOANA	JEC	Juiz Esp Adj Civ	BOM JESUS DO ITABAPOANA J ESP ADJ CIV	-	265	515	51,43%	56,02%	68,94	42	0	100	2.959	2.974	3,38%
			ESPECIAL DO INTERIOR	BELFORD ROXO	FAMILIA	Fam + Juiz Inf Conc + RCPN	BELFORD ROXO 2 VARA DE FAMILIA	-	144	116	123,82%	55,45%	26,01	0	0	485	6.524	6.881	7,43%
			COMUM - 2º GRUPO	TRES RIOS	FAM INF JUV	DA INFANCIA E DA JUVENTUDE (MENOR INFERIADOR)	TRES RIOS PARALELA LEVY GASPARIAN V FAMILIA JUV DO	-	146	153	95,79%	55,39%	13,99	0	0	357	4.335	4.716	8,23%
			ESPECIAL DO INTERIOR	NOVA FRIBURGO	FAMILIA	Fam + Juiz Inf Conc + RCPN	NOVA FRIBURGO 2 VARA DE FAMILIA	-	109	104	104,91%	55,36%	20,69	32	0	210	3.325	3.463	6,32%
			COMUM - 2º GRUPO	SEROPEDICA	JEC	Juiz Esp Adj Civ	SEROPEDICA J ESP ADJ CIV	-	143	134	106,78%	55,35%	77,25	117	2	936	2.763	2.773	33,87%
			COMUM - 2º GRUPO	RIO DAS OSTRAS	FAM INF JUV	DA INFANCIA E DA JUVENTUDE (MENOR INFERIADOR)	RIO DAS OSTRAS VARA FAM INF JUV E JUV DO	-	218	173	125,85%	55,31%	29,57	0	0	754	5.520	5.827	13,65%
			COMUM - 1º GRUPO	ARRAIAL DO CABO	JEC	Juiz Esp Civ	ARRAIAL DO CABO J ESP ADJ CIV	-	66	63	106,13%	55,29%	35,42	45	0	228	1.467	1.483	15,52%
			ESPECIAL DO INTERIOR	TERESOPOLIS	FAMILIA	Fam + Juiz Inf Conc + RCPN	TERESOPOLIS 1 VARA DE FAMILIA	-	108	106	101,96%	55,15%	20,82	20	1	386	3.423	3.639	11,26%
			COMUM - 1º GRUPO	CONCEICAO DE MACABU	JEACRIM + VIOL DOM	Juiz Esp Crim + Viol Dom Fam	CONCEICAO DE MACABU J VIO E ESP ADJ CRIM	3	11	25	42,42%	55,04%	24,58	0	0	34	324	583	10,55%
			CAPITAL	CAPITAL	INF JUV	Inf Juv	CAPITAL 2 VARA INF JUV IDO	-	79	46	172,23%	55,03%	14,86	1	0	46	1.753	2.314	2,62%
			COMUM - 1º GRUPO	SILVA JARDIM	JEC	Juiz Esp Civ	SILVA JARDIM J ESP ADJ CIV	-	41	41	100,00%	54,95%	42,83	0	0	74	848	852	8,78%
			ESPECIAL DO INTERIOR	TERESOPOLIS	JEC	Juiz Esp Civ	TERESOPOLIS II JUI ESP CIV	-	202	167	120,47%	54,90%	35,24	1	0	1.609	2.932	2.932	54,86%
			COMUM - 1º GRUPO	ENGENHEIRO PAULO DE FRONTIN	JEACRIM + VIOL DOM	Juiz Esp Crim + Viol Dom Fam	ENGENHEIRO PAULO DE FRONTIN J VIO E ESP ADJ CRIM	3	6	25	24,15%	54,75%	25,83	41	1	22	330	403	6,65%
			COMUM - 2º GRUPO	MARICA	JEACRIM + VIOL DOM	Juiz Esp Crim + Viol Dom Fam	MARICA J VIO E ESP ADJ CRIM	18	18	161	10,85%	54,54%	33,78	1	0	438	1.724	2.068	25,40%
			CAPITAL	CAPITAL	VIO DOM	Viol Dom Fam	CAPITAL V J VIO DOM FAM	95	61	229	26,66%	54,42%	26,20	3	0	101	1.797	2.063	5,59%
			COMUM - 2º GRUPO	MACAE	JEACRIM + VIOL DOM	Juiz Esp Crim + Viol Dom Fam	MACAE J VIO E ESP ADJ CRIM	36	9	185	5,05%	54,30%	125,67	1	0	2.440	5.232	6.047	46,63%



PODER JUDICIÁRIO DO ESTADO DO RIO DE JANEIRO

DESOP - DEPARTAMENTO DE SUPORTE OPERACIONAL
 RELATÓRIO DE ACOMPANHAMENTO DE PRODUTIVIDADE DA PRIMEIRA INSTÂNCIA - 03
 DADOS EXTRAÍDOS NA FORMA DA RESOLUÇÃO 46 DE 2007 DO CNJ
 FONTE: DW EMITIDO EM: 08/07/2019 PERÍODO: 07/2018 - 06/2019

Legenda:

- G** Grupo Emergencial de Auxílio Programado Cartorário
- M** Mutirão
- GS** Grupo de Sentença

* As Serventias de Dívida Ativa foram desconsideradas do relatório

Apoio à Serventia			G	M	GS	Região/Entrância	Comarca	Atribuição	Grupo de Atribuição	Serventia	Medida Protetiva de Urgência (VIOL DOM)	Julgados Média	Tombados Média	Julgados/Tombados	Taxa de Congestionamento (Média)	IPS	Autos Concluídos Há Mais de 30 Dias (Média)	Autos Concluídos Há Mais de 100 Dias (Média)	Autos Paralisados Há Mais de 90 Dias (Média)	Acervo Físico (Média)	Acervo Geral (Média)	% de Autos Paralisados em relação ao Acervo Físico
						ESPECIAL DO INTERIOR	NOVA IGUAÇU	JECRIM	Juiz Esp Crim	NOVA IGUAÇU JUI ESP CRIM	-	38	449	8,50%	54,26%	52,42	0	0	1.834	5.882	6.479	31,19%
						COMUM - 2º GRUPO	VILA INHOMIRIM REGIONAL MAGE	JEACRIM + VIOL DOM	Juiz Esp Crim + Viol Dom Fam	REGIONAL VILA INHOMIRIM J VIO E ESP ADJ CRIM	18	114	162	70,54%	54,19%	18,50	8	0	650	2.222	2.418	29,25%
						COMUM - 2º GRUPO	BOM JESUS DO ITABAPOANA	JEACRIM + VIOL DOM	Juiz Esp Crim + Viol Dom Fam	BOM JESUS DO ITABAPOANA J VIO E ESP ADJ CRIM	-	24	56	43,05%	54,05%	13,79	0	0	27	742	887	3,67%
						ESPECIAL DO INTERIOR	CAMPOS DOS GOYTACAZES	FAMILIA	Fam + Juiz Inf Conc	CAMPOS DOS GOYTACAZES 3 VARA DE FAMILIA	-	155	165	94,17%	53,98%	25,27	0	0	1.089	4.963	5.307	21,94%
						COMUM - 2º GRUPO	JAPERI	JEC	Juiz Esp Adj Civ	JAPERI J ESP ADJ CIV	-	262	222	117,91%	53,92%	71,46	171	3	1.865	5.385	5.423	34,63%
						ESPECIAL DO INTERIOR	TERESOPOLIS	INF JUV	Juiz Esp Crim + Viol Dom Fam	TERESOPOLIS VARA INF JUV IDO	-	72	57	125,22%	53,90%	8,70	1	0	174	1.347	1.692	12,88%
						ESPECIAL DO INTERIOR	SAO JOAO DE MERITI	JECRIM + VIOL DOM	Juiz Esp Crim + Viol Dom Fam	SAO JOAO DE MERITI J VIO E ESP CRIM	62	214	332	64,63%	53,68%	25,65	1	0	2.378	5.433	6.238	43,76%
						COMUM - 2º GRUPO	ARMACAO DOS BUZIOS	JEC	Juiz Esp Adj Civ	ARMACAO DOS BUZIOS J ESP ADJ CIV	-	126	116	108,60%	53,54%	832,50	2	0	404	1.689	1.698	23,89%
						CAPITAL	CAPITAL	FAZ PUBLICA	Faz Pub	CAPITAL 14 VARA FAZ PUBLICA	-	49	52	94,11%	53,47%	5,98	0	0	99	2.056	2.125	4,80%
						COMUM - 1º GRUPO	MENDES	JEACRIM + VIOL DOM	Juiz Esp Crim + Viol Dom Fam	MENDES J VIO E ESP ADJ CRIM	3	19	26	71,66%	53,42%	12,25	11	4	39	318	353	12,20%



PODER JUDICIÁRIO DO ESTADO DO RIO DE JANEIRO

DESOP - DEPARTAMENTO DE SUPORTE OPERACIONAL
 RELATÓRIO DE ACOMPANHAMENTO DE PRODUTIVIDADE DA PRIMEIRA INSTÂNCIA - 03
 DADOS EXTRAÍDOS NA FORMA DA RESOLUÇÃO 46 DE 2007 DO CNJ
 FONTE: DW EMITIDO EM: 08/07/2019 PERÍODO: 07/2018 - 06/2019

Legenda:

- G** Grupo Emergencial de Auxílio Programado Cartorário
- M** Mutirão
- GS** Grupo de Sentença

* As Serventias de Dívida Ativa foram desconsideradas do relatório

Apoyo à Serventia			Região/Entrância	Comarca	Atribuição	Grupo de Atribuição	Serventia	Medida Protetiva de Urgência (VIOL DOM)	Julgados Média	Tombados Média	Julgados/Tombados	Taxa de Congestionamento (Média)	IPS	Autos Concluídos Há Mais de 30 Dias (Média)	Autos Concluídos Há Mais de 100 Dias (Média)	Autos Paralisados Há Mais de 90 Dias (Média)	Acervo Físico (Média)	Acervo Geral (Média)	% de Autos Paralisados em relação ao Acervo Físico
			REGIONAIS DA CAPITAL	BANGU REGIONAL	VIO DOM	Viol Dom Fam	CAMPO GRANDE II J VIO DOM FAM	88	172	402	42,70%	53,12%	36,13	3	0	1.741	4.874	5.383	35,72%
			ESPECIAL DO INTERIOR	ALCANTARA REG SAO GONCALO	FAMILIA	Fam + Juiz Inf Conc + RCPN	ALCANTARA REG SAO GONCALO 3 VARA DE FAMILIA	-	104	106	98,11%	52,92%	18,68	0	0	52	1.684	1.753	3,08%
			COMUM - 2º GRUPO	VILA INHOMIRIM REGIONAL MAGE	JEC	Juiz Esp Civ	REGIONAL VILA INHOMIRIM JUI ESP CIV	-	399	262	152,39%	52,85%	55,39	1	0	1.545	7.947	8.028	19,44%
			COMUM - 1º GRUPO	CONCEICAO DE MACABU	JEC	Juiz Esp Civ	CONCEICAO DE MACABU J ESP ADJ CIV	-	23	27	87,15%	52,58%	29,08	4	0	91	737	766	12,33%
			COMUM - 1º GRUPO	LAJE DO MURIAE	JEACRIM + VIOL DOM	Juiz Esp Crim + Viol Dom Fam	LAJE DO MURIAE J VIO E ESP ADJ CRIM	2	5	14	37,50%	52,37%	11,00	1	0	1	145	156	0,69%
			ESPECIAL DO INTERIOR	DUQUE DE CAXIAS	FAMILIA	Fam + Juiz Inf Conc + RCPN	DUQUE DE CAXIAS 4 VARA DE FAMILIA	-	114	111	102,62%	52,35%	19,50	1	0	465	3.847	4.133	12,08%
			COMUM - 2º GRUPO	MIRACEMA	JEACRIM + VIOL DOM	Juiz Esp Crim + Viol Dom Fam	MIRACEMA J VIO E ESP ADJ CRIM	2	11	45	23,74%	52,18%	24,17	3	0	29	812	843	3,56%
			COMUM - 1º GRUPO	CANTAGALO	JEC	Juiz Esp Civ	CANTAGALO J ESP ADJ CIV	-	57	40	143,33%	52,09%	78,17	1	0	128	701	708	18,21%
			COMUM - 1º GRUPO	CARMO	JEACRIM + VIOL DOM	Juiz Esp Crim + Viol Dom Fam	CARMO J VIO E ESP ADJ CRIM	2	36	52	69,95%	52,07%	28,17	30	0	161	731	847	22,01%
			COMUM - 1º GRUPO	RIO DAS FLORES	JEACRIM + VIOL DOM	Juiz Esp Crim + Viol Dom Fam	RIO DAS FLORES J VIO E ESP ADJ CRIM	2	1	13	7,79%	52,02%	18,83	1	0	7	130	168	5,07%
			ESPECIAL DO INTERIOR	NOVA IGUACU	FAMILIA	Fam + Juiz Inf Conc + RCPN	NOVA IGUACU 5 VARA DE FAMILIA	-	178	150	118,94%	51,95%	26,82	0	0	297	4.773	5.251	6,22%
			CAPITAL	CAPITAL	JECRIM	Juiz Esp Crim	CAPITAL IV JUI ESP CRIM	-	122	247	49,65%	51,58%	15,94	0	0	510	2.126	2.331	23,96%
			ESPECIAL DO INTERIOR	VOLTA REDONDA	JECRIM + VIOL DOM	Juiz Esp Crim + Viol Dom Fam	VOLTA REDONDA I J VIO E ESP CRIM	15	117	216	54,06%	51,56%	18,77	1	0	206	2.485	2.889	8,30%
			CAPITAL	CAPITAL	CRIMINAL	Crim	CAPITAL 14 VARA CRIMINAL	-	46	43	107,57%	51,56%	9,33	5,25	0	73	933	1.166	7,80%
			COMUM - 2º GRUPO	NILOPOLIS	JEC	Juiz Esp Civ	NILOPOLIS II JUI ESP CIV	-	571	583	98,03%	51,35%	74,08	0	0	1.071	7.021	7.021	15,26%
			COMUM - 1º GRUPO	ITAOCARA	JEACRIM + VIOL DOM	Juiz Esp Crim + Viol Dom Fam	ITAOCARA J VIO E ESP ADJ CRIM	6	2	40	4,83%	51,24%	50,33	0	0	14	420	516	3,25%



PODER JUDICIÁRIO DO ESTADO DO RIO DE JANEIRO

DESOP - DEPARTAMENTO DE SUPORTE OPERACIONAL
 RELATÓRIO DE ACOMPANHAMENTO DE PRODUTIVIDADE DA PRIMEIRA INSTÂNCIA - 03
 DADOS EXTRAÍDOS NA FORMA DA RESOLUÇÃO 46 DE 2007 DO CNJ
 FONTE: DW EMITIDO EM: 08/07/2019 PERÍODO: 07/2018 - 06/2019

Legenda:

- G** Grupo Emergencial de Auxílio Programado Cartorário
- M** Mutirão
- GS** Grupo de Sentença

* As Serventias de Dívida Ativa foram desconsideradas do relatório

Apoio à Serventia																				
G	M	GS	Região/Entrância	Comarca	Atribuição	Grupo de Atribuição	Serventia	Medida Protetiva de Urgência (VIOL DOM)	Julgados Média	Tombados Média	Julgados/Tombados	Taxa de Congestionamento (Média)	IPS	Autos Concluídos Há Mais de 30 Dias (Média)	Autos Concluídos Há Mais de 100 Dias (Média)	Autos Paralisados Há Mais de 90 Dias (Média)	Acervo Físico (Média)	Acervo Geral (Média)	% de Autos Paralisados em relação ao Acervo Físico	
			REGIONAIS DA CAPITAL	JACAREPAGUA REGIONAL	JECRIM	Juiz Esp Crim	JACAREPAGUA REGIONAL XVI JUI ESP CRIM	-	160	252	63,26%	50,77%	22,28	0	0	293	3.527	3.870	8,31%	
			COMUM - 2º GRUPO	GUAPIMIRIM	JEACRIM + VIOL DOM	Juiz Esp Crim + Viol Dom Fam	GUAPIMIRIM J VIO E ESP ADJ CRIM	10	8	55	15,05%	50,69%	56,56	13	0	133	940	1.120	14,10%	
			ESPECIAL DO INTERIOR	SAO GONCALO	INF JUV	DA INFANCIA E DA JUVENTUDE (MENOR INFRATOR)	SAO GONCALO VARA INF JUV IDO	-	99	96	103,23%	50,47%	12,85	6	0	362	2.344	3.128	15,46%	
			REGIONAIS DA CAPITAL	MEIER REGIONAL	JEC	Juiz Esp Civ	MEIER REGIONAL XIII JUI ESP CIV	-	803	672	119,55%	50,39%	81,94	0	0	4.161	12.855	12.946	32,37%	
			COMUM - 2º GRUPO	MARICA	FAM INF JUV	DA INFANCIA E DA JUVENTUDE (MENOR INFRATOR) + Fam + Inf Juv + Juiz Inf Conc + RCPN	MARICA VARA FAM INF JUV IDO	-	159	116	137,36%	50,30%	21,32	17	0	359	3.288	3.636	10,91%	
			REGIONAIS DA CAPITAL	JACAREPAGUA REGIONAL	CRIMINAL	Crim	JACAREPAGUA REGIONAL 1 VARA CRIMINAL	-	41	52	79,36%	50,27%	8,26	19	0	112	1.140	1.345	9,81%	
			ESPECIAL DO INTERIOR	CAMPOS DOS GOYTACAZES	JEC	Juiz Esp Civ	CAMPOS DOS GOYTACAZES I JUI ESP CIV	-	362	397	91,22%	50,20%	58,25	27	2	739	5.966	6.005	12,38%	
			COMUM - 2º GRUPO	RESENDE	JEC	Juiz Esp Civ	RESENDE JUI ESP CIV	-	327	280	116,84%	50,14%	66,63	961	1	163	5.465	5.515	2,98%	
			COMUM - 1º GRUPO	CORDEIRO	JEC	Juiz Esp Civ	CORDEIRO-MACUCO J ESP ADJ CIV	-	43	37	113,59%	50,10%	25,96	3	0	32	538	546	6,02%	
			ESPECIAL DO INTERIOR	PETROPOLIS	INF JUV	DA INFANCIA E DA JUVENTUDE (MENOR INFRATOR)	PETROPOLIS VARA INF JUV IDO	-	95	82	115,70%	50,10%	13,92	0	0	472	1.936	2.184	24,39%	
			REGIONAIS DA CAPITAL	LEOPOLDINA REGIONAL	VIO DOM	Viol Dom Fam	LEOPOLDINA REGIONAL VI JUI VIO DOM FAM COMULHER	158	213	732	29,16%	50,09%	46,71	5	0	225	6.428	8.020	3,50%	
			COMUM - 1º GRUPO	TRAJANO DE MORAES	JEACRIM + VIOL DOM	Juiz Esp Crim + Viol Dom Fam	TRAJANO DE MORAES J VIO E ESP ADJ CRIM	1	4	12	35,86%	49,94%	7,42	0	0	20	135	170	14,67%	
			COMUM - 2º GRUPO	SANTO ANTONIO DE PADUA	JEC	Juiz Esp Adj Civ	SANTO ANTONIO DE PADUA-APERIBE J ESP ADJ CIV	-	162	179	90,76%	49,88%	80,15	123	0	38	2.076	2.105	1,85%	
			ESPECIAL DO INTERIOR	TERESOPOLIS	FAMILIA	Fam + Juiz Inf Conc + RCPN	TERESOPOLIS 2 VARA DE FAMILIA	-	98	98	100,08%	49,78%	20,13	6	2	12	2.756	2.919	0,45%	
			COMUM - 2º GRUPO	GUAPIMIRIM	JEC	Juiz Esp Adj Civ	GUAPIMIRIM J ESP ADJ CIV	-	151	143	105,67%	49,65%	68,86	10	0	258	2.264	2.296	11,41%	
			COMUM - 2º GRUPO	QUEIMADOS	JEACRIM + VIOL DOM	Juiz Esp Crim + Viol Dom Fam	QUEIMADOS J VIO E ESP ADJ CRIM	14	166	166	100,55%	49,51%	10,55	0	0	1.769	3.407	4.180	51,92%	
			CAPITAL	CAPITAL	CIVEL	Ac Trab + Civ + Juiz Inf Conc + Precatorias	CAPITAL 46 VARA CIVEL	-	72	67	107,24%	49,22%	12,95	1	0	1	1.675	1.709	0,04%	



PODER JUDICIÁRIO DO ESTADO DO RIO DE JANEIRO

DESOP - DEPARTAMENTO DE SUPORTE OPERACIONAL
 RELATÓRIO DE ACOMPANHAMENTO DE PRODUTIVIDADE DA PRIMEIRA INSTÂNCIA - 03
 DADOS EXTRAÍDOS NA FORMA DA RESOLUÇÃO 46 DE 2007 DO CNJ
 FONTE: DW EMITIDO EM: 08/07/2019 PERÍODO: 07/2018 - 06/2019

Legenda:

- G** Grupo Emergencial de Auxílio Programado Cartorário
- M** Mutirão
- GS** Grupo de Sentença

* As Serventias de Dívida Ativa foram desconsideradas do relatório

Apoio à Serventia			Região/Entrância	Comarca	Atribuição	Grupo de Atribuição	Serventia	Medida Protetiva de Urgência (VIOL DOM)	Julgados Média	Tombados Média	Julgados/Tombados	Taxa de Congestionamento (Média)	IPS	Autos Concluídos Há Mais de 30 Dias (Média)	Autos Concluídos Há Mais de 100 Dias (Média)	Autos Paralisados Há Mais de 90 Dias (Média)	Acervo Físico (Média)	Acervo Geral (Média)	% de Autos Paralisados em relação ao Acervo Físico
			COMUM - 1º GRUPO	PORTO REAL/QUATIS	JEC	Juiz Esp Civ	PORTO REAL/QUATIS J ESP ADJ CIV	-	60	36	163,99%	49,16%	62,42	5	1	28	675	683	4,15%
			ESPECIAL DO INTERIOR	ITAIPAVA REG PETROPOLIS	FAMILIA	Fam + Juiz Inf Conc + RCPN	ITAIPAVA REG PETROPOLIS 1 VARA FAMILIA	-	96	81	119,77%	48,87%	25,77	12	0	80	2.711	2.791	2,96%
			COMUM - 1º GRUPO	DUAS BARRAS	JEACRIM + VIOL DOM	Juiz Esp Crim + Viol Dom Fam	DUAS BARRAS J VIO E ESP ADJ CRIM	2	0	17	2,01%	48,83%	19,08	0	0	10	162	210	5,95%
			COMUM - 1º GRUPO	PATY DO ALFERES	JEC	Juiz Esp Civ	PATY DO ALFERES J ESP ADJ CIV	-	35	31	111,70%	48,83%	19,50	18	1	68	540	542	12,66%
			ESPECIAL DO INTERIOR	ALCANTARA REG SAO GONCALO	FAMILIA	Fam + Juiz Inf Conc + RCPN	ALCANTARA REG SAO GONCALO 2 VARA DE FAMILIA	-	109	104	105,22%	48,82%	20,32	0	0	108	2.165	2.256	5,01%
			REGIONAIS DA CAPITAL	BARRA DA TIJUCA REGIONAL	JECRIM	Juiz Esp Crim	BARRA DA TIJUCA REGIONAL IX J ESP CRIM	-	188	295	63,82%	48,69%	18,15	2	0	133	2.069	2.536	6,43%
			REGIONAIS DA CAPITAL	GOVERNADOR REGIONAL	FAMILIA	Fam + Juiz Inf Conc + Orf, Suc e Prov	GOVERNADOR REGIONAL VARA DE FAMILIA	-	163	124	131,78%	48,64%	22,32	1	0	280	4.087	4.491	6,86%
			ESPECIAL DO INTERIOR	DUQUE DE CAXIAS	FAMILIA	Fam + Juiz Inf Conc + RCPN	DUQUE DE CAXIAS 1 VARA DE FAMILIA	-	132	109	120,93%	48,62%	22,27	0	0	330	4.115	4.419	8,01%
			COMUM - 1º GRUPO	SAO FRANCISCO DE ITABAPOANA	JEACRIM + VIOL DOM	Juiz Esp Crim + Viol Dom Fam	SAO FRANCISCO DE ITABAPOANA J VIO ESP ADJ CRIM	5	3	33	8,63%	48,48%	28,75	1	0	37	472	505	7,93%
			COMUM - 2º GRUPO	BARRA MANSÁ	FAMILIA	Fam + Juiz Inf Conc + RCPN	BARRA MANSÁ 1 VARA DE FAMILIA	-	122	108	112,64%	48,29%	21,74	0	0	99	3.183	3.379	3,11%
			ESPECIAL DO INTERIOR	DUQUE DE CAXIAS	FAMILIA	Fam + Juiz Inf Conc + RCPN	DUQUE DE CAXIAS 3 VARA DE FAMILIA	-	108	108	99,77%	48,25%	18,94	1	0	428	3.399	3.793	12,60%
			COMUM - 1º GRUPO	NATIVIDADE	JEC	Juiz Esp Civ	NATIVIDADE-VARRE-SAI J ESP ADJ CIV	-	63	48	132,81%	48,05%	38,52	2	0	2	532	536	0,28%
			ESPECIAL DO INTERIOR	DUQUE DE CAXIAS	INF JUV	JUVENTUDE (MENOR INFERIOR)	DUQUE DE CAXIAS VARA INF JUV IDO	-	102	68	149,20%	47,96%	13,61	0	0	322	1.575	1.898	20,43%
			COMUM - 1º GRUPO	MANGARATIBA	JEC	Juiz Esp Civ	MANGARATIBA J ESP ADJ CIV	-	137	119	114,55%	47,82%	81,86	71	2	278	1.910	1.917	14,55%
			COMUM - 1º GRUPO	CASIMIRO DE ABREU	JEC	Juiz Esp Civ	CASIMIRO DE ABREU J ESP ADJ CIV	-	64	54	118,10%	47,72%	37,08	38	0	81	981	1.000	8,21%
			COMUM - 2º GRUPO	VALENCA	FAM INF JUV	JUVENTUDE (MENOR INFERIOR)	VALENCA VARA FAM INF JUV IDO	-	108	90	120,28%	47,60%	14,64	3	0	206	2.679	3.011	7,70%
			COMUM - 1º GRUPO	CASIMIRO DE ABREU	JEACRIM + VIOL DOM	Juiz Esp Crim + Viol Dom Fam	CASIMIRO DE ABREU J VIO E ESP ADJ CRIM	5	60	70	85,21%	47,31%	10,50	6	2	65	654	1.001	9,99%
			COMUM - 2º GRUPO	MIRACEMA	JEC	Juiz Esp Adj Civ	MIRACEMA J ESP ADJ CIV	-	48	39	123,98%	47,31%	54,17	115	4	1	591	595	0,10%
			CAPITAL	CAPITAL	Cartório Unificado do Juizado Especial de	JUI ESP FAZ	CAPITAL CARTORIO UNICO JUI ESP FAZENDA PUBLICA	-	1.887	1.201	157,12%	47,15%	-	167	1	1.870	27.365	29.111	6,83%



PODER JUDICIÁRIO DO ESTADO DO RIO DE JANEIRO

DESOP - DEPARTAMENTO DE SUPORTE OPERACIONAL
 RELATÓRIO DE ACOMPANHAMENTO DE PRODUTIVIDADE DA PRIMEIRA INSTÂNCIA - 03
 DADOS EXTRAÍDOS NA FORMA DA RESOLUÇÃO 46 DE 2007 DO CNJ
 FONTE: DW EMITIDO EM: 08/07/2019 PERÍODO: 07/2018 - 06/2019

Legenda:

- G** Grupo Emergencial de Auxílio Programado Cartorário
- M** Mutirão
- GS** Grupo de Sentença

* As Serventias de Dívida Ativa foram desconsideradas do relatório

Apoio à Serventia																			
G	M	GS	Região/Entrância	Comarca	Atribuição	Grupo de Atribuição	Serventia	Medida Protetiva de Urgência (VIOL DOM)	Julgados Média	Tombados Média	Julgados/Tombados	Taxa de Congestionamento (Média)	IPS	Autos Concluídos Há Mais de 30 Dias (Média)	Autos Concluídos Há Mais de 100 Dias (Média)	Autos Paralisados Há Mais de 90 Dias (Média)	Acervo Físico (Média)	Acervo Geral (Média)	% de Autos Paralisados em relação ao Acervo Físico
			COMUM - 2º GRUPO	BOM JESUS DO ITABAPOANA	2ª VARA	Ac Trab + Civ + Crim + DA INFANCIA E DA JUVENTUDE (MENOR INFRATOR) + Div Ativ + Emp + Fam + Faz Pub + JURI + Juiz Inf Conc + Orf, Suc e Prov + RCPN + Reg Pub	BOM JESUS DO ITABAPOANA 2 VARA	-	65	69	94,46%	47,13%	8,94	0	0	39	2.774	2.846	1,40%
			COMUM - 2º GRUPO	MACAE	JEC	Juiz Esp Civ	MACAE JUI ESP CIV	-	282	217	130,15%	46,91%	64,28	534	47	2.075	6.159	6.437	33,69%
			REGIONAIS DA CAPITAL	BANGU REGIONAL	VIO DOM	Viol Dom Fam	BANGU REGIONAL IV J VIO DOM FAM	125	93	436	21,24%	46,54%	30,49	2	0	74	2.347	2.784	3,16%
			COMUM - 2º GRUPO	ITAPERUNA	JEC	Juiz Esp Civ	ITAPERUNA JUI ESP CIV	-	305	305	99,81%	46,51%	56,01	222	0	65	3.928	3.949	1,65%
			COMUM - 2º GRUPO	RIO BONITO	JEC	Juiz Esp Adj Civ	RIO BONITO J ESP ADJ CIV	-	227	212	107,25%	46,38%	85,86	15	0	669	3.656	3.693	18,30%
			COMUM - 2º GRUPO	PARAIBA DO SUL	JEC	Juiz Esp Adj Civ	PARAIBA DO SUL J ESP ADJ CIV	-	55	55	100,15%	46,37%	20,08	19	1	161	1.066	1.088	15,05%
			ESPECIAL DO INTERIOR	NOVA IGUACU	FAMILIA	Fam + Juiz Inf Conc + RCPN	NOVA IGUACU 2 VARA DE FAMILIA	-	156	131	118,85%	46,23%	26,75	1	0	408	3.990	4.365	10,22%
			ESPECIAL DO INTERIOR	NOVA FRIBURGO	JEACRIM + VIOL DOM	Juiz Esp Crim + Viol Dom Fam	NOVA FRIBURGO J VIO E ESP ADJ CRIM	18	21	238	8,68%	45,80%	42,58	9	0	279	3.286	4.084	8,48%
			REGIONAIS DA CAPITAL	MEIER REGIONAL	JEACRIM	Juiz Esp Crim	MEIER REGIONAL V JUI ESP CRIM	-	67	236	28,45%	45,77%	36,42	3	0	251	1.877	2.097	13,36%
			COMUM - 2º GRUPO	ITABORAI	FAM INF JUV	DA INFANCIA E DA JUVENTUDE (MENOR INFRATOR) + Fam + Inf Juv + Juiz Inf Conc + RCPN	ITABORAI VARA FAM INF JUV IDO	-	91	74	122,36%	45,73%	14,02	2	0	219	3.010	3.296	7,27%
			COMUM - 1º GRUPO	PIRAI	JEACRIM + VIOL DOM	Juiz Esp Crim + Viol Dom Fam	PIRAI J VIO E ESP CRIM	4	13	33	40,82%	45,62%	24,73	1	0	11	362	390	2,95%
			ESPECIAL DO INTERIOR	ALCANTARA REG SAO GONCALO	FAMILIA	Fam + Juiz Inf Conc + RCPN	ALCANTARA REGIONAL SAO GONCALO 1 VARA DE FAMILIA	-	107	89	120,52%	45,57%	25,26	2	0	350	4.336	4.899	8,07%
			CAPITAL	CAPITAL	CIVEL	Ac Trab + Civ + Juiz Inf Conc + Precatorias	CAPITAL 13 VARA CIVEL	-	88	67	131,95%	45,21%	16,58	1	0	13	1.831	1.847	0,69%
			ESPECIAL DO INTERIOR	NITEROI	INF JUV	DA INFANCIA E DA JUVENTUDE (MENOR INFRATOR) + Inf Juv	NITEROI VARA INF JUV IDO	-	62	74	83,31%	44,90%	11,26	0	0	73	1.266	1.493	5,77%
			CAPITAL	CAPITAL	JEACRIM	Juiz Esp Crim	CAPITAL III JUI ESP CRIM	-	242	274	88,37%	44,83%	21,60	0	0	586	2.242	2.700	26,11%
			ESPECIAL DO INTERIOR	NOVA FRIBURGO	JEC	Juiz Esp Civ	NOVA FRIBURGO I JUI ESP CIV	-	278	274	101,37%	44,66%	55,51	9	0	359	3.701	3.771	9,70%
			REGIONAIS DA CAPITAL	SANTA CRUZ REGIONAL	FAMILIA	Fam + Juiz Inf Conc + Orf, Suc e Prov	SANTA CRUZ REGIONAL 2 VARA DE FAMILIA	-	145	115	125,92%	44,36%	27,72	1	0	60	2.603	2.793	2,29%



PODER JUDICIÁRIO DO ESTADO DO RIO DE JANEIRO

DESOP - DEPARTAMENTO DE SUPORTE OPERACIONAL
 RELATÓRIO DE ACOMPANHAMENTO DE PRODUTIVIDADE DA PRIMEIRA INSTÂNCIA - 03
 DADOS EXTRAÍDOS NA FORMA DA RESOLUÇÃO 46 DE 2007 DO CNJ
 FONTE: DW EMITIDO EM: 08/07/2019 PERÍODO: 07/2018 - 06/2019

Legenda:

- G** Grupo Emergencial de Auxílio Programado Cartorário
- M** Mutirão
- GS** Grupo de Sentença

* As Serventias de Dívida Ativa foram desconsideradas do relatório

Apoio à Serventia																				
G	M	GS	Região/Entrância	Comarca	Atribuição	Grupo de Atribuição	Serventia	Medida Protetiva de Urgência (VIOL DOM)	Julgados Média	Tombados Média	Julgados/Tombados	Taxa de Congestionamento (Média)	IPS	Autos Concluídos Há Mais de 30 Dias (Média)	Autos Concluídos Há Mais de 100 Dias (Média)	Autos Paralisados Há Mais de 90 Dias (Média)	Acervo Físico (Média)	Acervo Geral (Média)	% de Autos Paralisados em relação ao Acervo Físico	
			COMUM - 1º GRUPO	IGUABA GRANDE	JEC	Juiz Esp Civ	IGUABA GRANDE J ESP ADJ CIV	-	57	40	144,00%	44,31%	31,42	3	0	31	634	639	4,94%	
			CAPITAL	CAPITAL	JEC	Juiz Esp Civ	CAPITAL VIII JUI ESP CIV/TJUJUA	-	647	591	109,36%	44,21%	78,50	0	0	4.479	11.544	11.681	38,80%	
			CAPITAL	CAPITAL	JEC	Juiz Esp Civ	CAPITAL IX JUI ESP CIV (VILA ISABEL)	-	561	456	123,01%	43,83%	89,93	24	0	1.169	5.680	5.690	20,58%	
			COMUM - 2º GRUPO	CACHOEIRAS DE MACACU	JEACRIM + VIOL DOM	Juiz Esp Crim + Viol Dom Fam	CACHOEIRAS DE MACACU J VIO E ESP ADJ CRIM	8	47	58	80,89%	43,81%	31,96	21	0	89	930	1.318	9,60%	
			COMUM - 2º GRUPO	TRES RIOS	JEC	Juiz Esp Civ	TRES RIOS-AREAL-LEVY GASPARIAN JUI ESP CIV	-	317	235	135,11%	43,57%	43,63	0	0	863	4.681	4.782	18,44%	
			REGIONAIS DA CAPITAL	JACAREPAGUA REGIONAL	VIO DOM	Viol Dom Fam	JACAREPAGUA REGIONAL III J VIO DOM FAM	111	105	512	20,44%	43,48%	19,55	2	0	44	4.224	4.590	1,04%	
			ESPECIAL DO INTERIOR	NITEROI	JECRIM + VIOL DOM	Juiz Esp Crim	NITEROI I JUI ESP CRIM	1	135	329	40,97%	43,47%	35,32	2	0	878	2.858	3.354	30,72%	
			REGIONAIS DA CAPITAL	LEOPOLDINA REGIONAL	JECRIM	Juiz Esp Crim	LEOPOLDINA REGIONAL X JUI ESP CRIM	-	213	278	76,60%	43,25%	15,49	2	0	320	2.240	2.766	14,26%	
			COMUM - 2º GRUPO	ANGRA DOS REIS	JEC	Juiz Esp Civ	ANGRA DOS REIS JUI ESP CIV	-	362	280	129,30%	42,89%	73,93	1	0	50	2.711	2.713	1,85%	
			ESPECIAL DO INTERIOR	NOVA IGUACU	JEC	Juiz Esp Civ	NOVA IGUACU-MESQUITA III JUI ESP CIV	-	943	825	114,30%	42,79%	72,84	63	0	314	7.761	7.761	4,05%	
			COMUM - 2º GRUPO	VALENCA	JEC	Juiz Esp Civ	VALENCA JUI ESP CIV	-	237	164	144,83%	42,63%	55,20	5	0	116	1.606	1.614	7,25%	
			CAPITAL	CAPITAL	JECRIM	Juiz Esp Crim	CAPITAL VIII JUI ESP CRIM	-	172	262	65,61%	42,47%	50,67	1	1	722	3.455	3.937	20,91%	
			ESPECIAL DO INTERIOR	DUQUE DE CAXIAS	FAMILIA	Fam + Juiz Inf Conc + RCPN	DUQUE DE CAXIAS 2 VARA DE FAMILIA	-	108	114	95,15%	42,38%	19,43	0	0	693	3.470	3.703	19,97%	
			ESPECIAL DO INTERIOR	SAO GONCALO	JECRIM + VIOL DOM	Juiz Esp Crim	SAO GONCALO I JUI ESP CRIM	-	246	330	74,62%	42,29%	12,56	0	0	813	2.767	3.059	29,38%	
			REGIONAIS DA CAPITAL	CAMPO GRANDE REGIONAL	JEC	Juiz Esp Civ	CAMPO GRANDE REGIONAL XVIII JUI ESP CIV	-	773	717	107,84%	41,75%	69,68	13	0	600	10.529	10.613	5,70%	
			COMUM - 1º GRUPO	DUAS BARRAS	JEC	Juiz Esp Civ	DUAS BARRAS J ESP ADJ CIV	-	23	21	106,61%	41,70%	312,00	7	0	5	295	298	1,64%	
			COMUM - 2º GRUPO	ITAGUAI	JEC	Juiz Esp Civ	ITAGUAI JUI ESP CIV	-	416	325	128,33%	41,69%	56,24	4	0	1.010	5.399	5.507	18,71%	
			COMUM - 2º GRUPO	ARARUAMA	JEC	Juiz Esp Civ	ARARUAMA JUI ESP CIV	-	361	281	128,55%	41,58%	68,44	1	0	169	3.729	3.782	4,52%	
			COMUM - 1º GRUPO	SAO SEBASTIAO DO ALTO	JEC	Juiz Esp Civ	SAO SEBASTIAO DO ALTO J ESP ADJ CIV	-	9	6	151,47%	41,40%	9,00	8	0	7	104	105	6,65%	
			ESPECIAL DO INTERIOR	NITEROI	JEC	Juiz Esp Civ	NITEROI II JUI ESP CIV	-	660	536	123,14%	41,34%	70,07	4	0	1.697	7.603	7.759	22,32%	
			COMUM - 2º GRUPO	BARRA DO PIRAI	JEC	Juiz Esp Civ	BARRA DO PIRAI JUI ESP CIV	-	230	216	106,41%	41,24%	35,92	30	0	66	2.298	2.301	2,86%	
			ESPECIAL DO INTERIOR	SAO JOAO DE MERITI	JEC	Juiz Esp Civ	SAO JOAO DE MERITI I JUI ESP CIV	-	870	690	126,15%	41,19%	116,40	0	0	868	8.339	8.482	10,41%	
			ESPECIAL DO INTERIOR	NITEROI	VIO DOM	Viol Dom Fam	NITEROI JUI VIO DOM FAM C/MULHER	28	34	357	9,40%	41,16%	25,28	0	0	150	1.655	1.771	9,06%	
			COMUM - 2º GRUPO	ITABORAI	JEC	Juiz Esp Civ	ITABORAI JUI ESP CIV	-	565	512	110,39%	40,87%	65,42	31	2	435	5.682	5.726	7,66%	
			CAPITAL	CAPITAL	CRIMINAL	Crim	CAPITAL 43 VARA CRIMINAL	-	28	40	69,77%	40,77%	5,98	2,75	0	192	1.151	1.293	16,71%	
			COMUM - 1º GRUPO	ITALVA	JEC	Juiz Esp Civ	ITALVA J ESP ADJ CIV	-	28	20	140,25%	40,67%	27,46	4	0	1	418	425	0,18%	
			CAPITAL	CAPITAL	FAMILIA	Fam + Juiz Inf Conc	CAPITAL 13 VARA DE FAMILIA	-	25	32	77,08%	40,65%	-	5	0	371	1.229	1.409	30,18%	



PODER JUDICIÁRIO DO ESTADO DO RIO DE JANEIRO

DESOP - DEPARTAMENTO DE SUPORTE OPERACIONAL
 RELATÓRIO DE ACOMPANHAMENTO DE PRODUTIVIDADE DA PRIMEIRA INSTÂNCIA - 03
 DADOS EXTRAÍDOS NA FORMA DA RESOLUÇÃO 46 DE 2007 DO CNJ
 FONTE: DW EMITIDO EM: 08/07/2019 PERÍODO: 07/2018 - 06/2019

Legenda:

- G** Grupo Emergencial de Auxílio Programado Cartorário
- M** Mutirão
- GS** Grupo de Sentença

* As Serventias de Dívida Ativa foram desconsideradas do relatório

Apoio à Serventia			Região/Entrância	Comarca	Atribuição	Grupo de Atribuição	Serventia	Medida Protetiva de Urgência (VIOL DOM)	Julgados Média	Tombados Média	Julgados/Tombados	Taxa de Congestionamento (Média)	IPS	Autos Concluídos Há Mais de 30 Dias (Média)	Autos Concluídos Há Mais de 100 Dias (Média)	Autos Paralisados Há Mais de 90 Dias (Média)	Acervo Físico (Média)	Acervo Geral (Média)	% de Autos Paralisados em relação ao Acervo Físico
			REGIONAIS DA CAPITAL	BANGU REGIONAL	JECRIM	Juiz Esp Crim	BANGU REGIONAL XVII JUI ESP CRIM	-	29	221	13,22%	40,42%	47,33	0	0	253	2.089	2.361	12,11%
			CAPITAL	CAPITAL	CIVEL	Ac Trab + Civ + Juiz Inf Conc + Precatorias	CAPITAL 11 VARA CIVEL	-	82	67	122,03%	39,83%	16,09	2	1	10	1.498	1.504	0,67%
			COMUM - 1º GRUPO	PINHEIRAL	JEC	Juiz Esp Civ	PINHEIRAL J ESP ADJ CIV	-	44	42	103,57%	39,72%	43,50	1	0	67	453	454	14,84%
			ESPECIAL DO INTERIOR	PETROPOLIS	FAMILIA	Fam + Juiz Inf Conc + RCPN	PETROPOLIS 1 VARA DE FAMILIA	-	121	121	100,00%	39,65%	22,06	182	0	236	2.917	3.093	8,09%
			ESPECIAL DO INTERIOR	SAO GONCALO	JEC	Juiz Esp Civ	SAO GONCALO I JUI ESP CIV	-	770	707	108,90%	39,61%	118,08	0	0	287	6.224	6.335	4,61%
			REGIONAIS DA CAPITAL	PAVUNA REGIONAL	JEC	Juiz Esp Civ	PAVUNA REGIONAL XXV JUI ESP CIV	-	852	773	110,14%	39,50%	92,14	25	0	357	9.571	9.609	3,73%
			ESPECIAL DO INTERIOR	OCEANICA REG NITEROI	JEC	Juiz Esp Civ	OCEANICA REG NITEROI JUI ESP CIV	-	704	595	118,26%	39,19%	69,30	0	0	980	7.362	7.503	13,31%
			CAPITAL	CAPITAL	AUD MILITAR	Aud Mil	AUDITORIA DA JUSTICA MILITAR DO ESTADO DO RJ	-	28	197	14,23%	39,15%	8,02	1	0	158	1.155	1.532	13,67%
			ESPECIAL DO INTERIOR	CAMPOS DOS GOYTACAZES	FAMILIA	Fam + Juiz Inf Conc	CAMPOS DOS GOYTACAZES 2 VARA DE FAMILIA	-	167	145	115,80%	39,08%	27,34	2	0	2	3.130	3.388	0,05%
			COMUM - 2º GRUPO	ITABORAI	FAMILIA	Fam + Juiz Inf Conc + RCPN	ITABORAI 2 VARA DE FAMILIA	-	107	110	96,97%	38,81%	19,95	1	0	4	2.078	2.183	0,20%
			ESPECIAL DO INTERIOR	VOLTA REDONDA	JEC	Juiz Esp Civ	VOLTA REDONDA II JUI ESP CIV	-	395	336	117,75%	38,77%	62,68	7	0	106	3.420	3.452	3,09%
			COMUM - 1º GRUPO	PIRAI	JEC	Juiz Esp Civ	PIRAI J ESP ADJ CIV	-	48	48	101,05%	38,77%	69,67	6	0	7	420	421	1,63%
			COMUM - 2º GRUPO	MAGE	JEC	Juiz Esp Civ	MAGE I JUI ESP CIV	-	416	324	128,40%	38,44%	70,13	1	0	407	4.290	4.328	9,48%
			CAPITAL	CAPITAL	CIVEL	Ac Trab + Civ + Juiz Inf Conc + Precatorias	CAPITAL 48 VARA CIVEL	-	66	66	100,13%	38,23%	12,00	1	0	1	986	1.004	0,14%
			ESPECIAL DO INTERIOR	DUQUE DE CAXIAS	FAMILIA	Fam + Juiz Inf Conc + RCPN	DUQUE DE CAXIAS 5 VARA DE FAMILIA	-	105	104	101,44%	38,15%	19,72	1	0	509	3.275	3.571	15,54%
			COMUM - 2º GRUPO	SAO JOAO DA BARRA	JEC	Juiz Esp Adj Civ	SAO JOAO DA BARRA J ESP ADJ CIV	-	39	37	106,16%	38,10%	21,83	0	0	34	465	468	7,21%
			COMUM - 2º GRUPO	RIO DAS OSTRAS	JEC	Juiz Esp Adj Civ	RIO DAS OSTRAS J ESP ADJ CIV	-	352	280	125,80%	38,07%	99,65	124	0	163	4.059	4.110	4,01%
			ESPECIAL DO INTERIOR	SAO GONCALO	JEC	Juiz Esp Civ	SAO GONCALO II JUI ESP CIV	-	724	698	103,70%	37,90%	97,27	0	0	691	6.823	6.864	10,13%
			REGIONAIS DA CAPITAL	MADUREIRA REGIONAL	JEC	Juiz Esp Civ	MADUREIRA REGIONAL XV JUI ESP CIV	-	1.111	943	117,78%	37,86%	117,58	7	0	1.443	11.844	11.933	12,19%
			ESPECIAL DO INTERIOR	TERESOPOLIS	JEC	Juiz Esp Civ	TERESOPOLIS I JUI ESP CIV	-	194	169	114,84%	37,63%	41,48	1	0	87	1.817	1.821	4,76%
			REGIONAIS DA CAPITAL	JACAREPAGUA REGIONAL	JEC	Juiz Esp Civ	JACAREPAGUA REGIONAL XVI JUI ESP CIV	-	990	964	102,78%	37,44%	93,02	6	0	86	8.646	8.665	1,00%
			ESPECIAL DO INTERIOR	PETROPOLIS	FAMILIA	Fam + Juiz Inf Conc	PETROPOLIS 2 VARA DE FAMILIA	-	108	110	98,48%	36,97%	20,88	5	1	20	2.241	2.397	0,90%
			COMUM - 2º GRUPO	VASSOURAS	JEC	Juiz Esp Adj Civ	VASSOURAS J ESP ADJ CIV	-	44	35	125,18%	36,37%	23,50	15	0	12	553	563	2,08%
			REGIONAIS DA CAPITAL	CAMPO GRANDE REGIONAL	JEC	Juiz Esp Civ	CAMPO GRANDE REGIONAL XXVI JUI ESP CIV	-	886	716	123,62%	36,31%	77,88	44	13	432	10.366	10.430	4,17%
			COMUM - 1º GRUPO	ITAOCARA	JEC	Juiz Esp Civ	ITAOCARA J ESP ADJ CIV	-	105	101	104,38%	36,29%	57,17	14	0	6	921	931	0,70%
			COMUM - 1º GRUPO	SAO FRANCISCO DE ITABAPOANA	JEC	Juiz Esp Civ	SAO FRANCISCO DE ITABAPOANA J ESP ADJ CIV	-	83	67	123,30%	36,29%	43,63	4	0	124	921	957	13,44%



PODER JUDICIÁRIO DO ESTADO DO RIO DE JANEIRO

DESOP - DEPARTAMENTO DE SUPORTE OPERACIONAL
 RELATÓRIO DE ACOMPANHAMENTO DE PRODUTIVIDADE DA PRIMEIRA INSTÂNCIA - 03
 DADOS EXTRAÍDOS NA FORMA DA RESOLUÇÃO 46 DE 2007 DO CNJ
 FONTE: DW EMITIR EM: 08/07/2019 PERÍODO: 07/2018 - 06/2019

Legenda:

- G** Grupo Emergencial de Auxílio Programado Cartorário
- M** Mutirão
- GS** Grupo de Sentença

* As Serventias de Dívida Ativa foram desconsideradas do relatório

Apóio à Serventia			Região/Entrância	Comarca	Atribuição	Grupo de Atribuição	Serventia	Medida Protetiva de Urgência (VIOL DOM)	Julgados Média	Tombados Média	Julgados/Tombados	Taxa de Congestionamento (Média)	IPS	Autos Concluídos Há Mais de 30 Dias (Média)	Autos Concluídos Há Mais de 100 Dias (Média)	Autos Paralisados Há Mais de 90 Dias (Média)	Acervo Físico (Média)	Acervo Geral (Média)	% de Autos Paralisados em relação ao Acervo Físico
			ESPECIAL DO INTERIOR	PETROPOLIS	JEC	Juiz Esp Civ	PETROPOLIS II JUI ESP CIV	-	453	387	117,25%	35,41%	48,60	5	0	245	4.350	4.367	5,63%
			CAPITAL	CAPITAL	JECRIM	Juiz Esp Crim	CAPITAL I JUI ESP CRIM	-	213	223	95,52%	35,30%	9,52	0	0	603	1.846	2.019	32,64%
			REGIONAIS DA CAPITAL	BANGU REGIONAL	JEC	Juiz Esp Civ	BANGU REGIONAL XXIX JUIZADO ESPECIAL CIVEL	-	873	729	119,77%	35,23%	119,21	1	0	104	6.659	6.659	1,56%
			ESPECIAL DO INTERIOR	CAMPOS DOS GOYTACAZES	FAMILIA	Fam + Juiz Inf Conc + RCPN	CAMPOS DOS GOYTACAZES 1 VARA DE FAMILIA	-	188	161	117,06%	35,21%	31,43	3	0	57	3.500	3.791	1,62%
			COMUM - 2º GRUPO	SAO FIDELIS	JEC	Juiz Esp Adj Civ	SAO FIDELIS J ESP ADJ CIV	-	69	68	101,35%	34,14%	42,75	3	0	8	461	464	1,83%
			ESPECIAL DO INTERIOR	SAO JOAO DE MERITI	JEC	Juiz Esp Civ	SAO JOAO DE MERITI II JUIZADO ESPECIAL CIVEL	-	830	675	122,89%	34,03%	99,05	1	0	125	6.198	6.198	2,02%
			COMUM - 1º GRUPO	RIO DAS FLORES	JEC	Juiz Esp Civ	RIO DAS FLORES J ESP ADJ CIV	-	21	15	141,67%	33,98%	22,83	8	0	1	163	164	0,67%
			ESPECIAL DO INTERIOR	ALCANTARA REG SAO GONCALO	JEC	Juiz Esp Civ	ALCANTARA REGIONAL SAO GONCALO I JUI ESP CIV	-	738	505	145,97%	33,50%	76,48	5	0	71	5.068	5.076	1,40%
			REGIONAIS DA CAPITAL	JACAREPAGUA REGIONAL	JEC	Juiz Esp Civ	JACAREPAGUA REGIONAL XIV JUI ESP CIV	-	1.062	964	110,13%	33,15%	92,20	1	0	121	9.148	9.169	1,32%
			ESPECIAL DO INTERIOR	CABO FRIO	JEC	Juiz Esp Civ	CABO FRIO JUI ESP CIV	-	619	481	128,75%	32,69%	77,66	1	0	956	6.402	6.449	14,93%
			REGIONAIS DA CAPITAL	ILHA DO GOVERNADOR REGIONAL	JEC	Juiz Esp Civ	ILHA DO GOVERNADOR REGIONAL XX JUI ESP CIV	-	717	574	125,03%	32,66%	74,20	0	0	275	4.572	4.631	6,01%
			ESPECIAL DO INTERIOR	NOVA IGUAÇU	JEC	Juiz Esp Civ	NOVA IGUAÇU II JUI ESP CIV	-	1.691	1.305	129,58%	32,34%	118,22	4	2	257	9.043	9.051	2,84%
			REGIONAIS DA CAPITAL	BANGU REGIONAL	JEC	Juiz Esp Civ	BANGU REGIONAL XVII JUI ESP CIV	-	773	738	104,79%	32,12%	94,97	2	1	276	6.425	6.457	4,29%
			COMUM - 2º GRUPO	NILOPOLIS	JEC	Juiz Esp Civ	NILOPOLIS I JUI ESP CIV	-	704	583	120,81%	32,02%	94,58	0	0	46	4.090	4.095	1,11%
			COMUM - 1º GRUPO	LAJE DO MURIAE	JEC	Juiz Esp Civ	LAJE DO MURIAE J ESP ADJ CIV	-	7	7	110,26%	31,58%	7,50	27	0	1	98	99	0,68%
			ESPECIAL DO INTERIOR	NITEROI	JEC	Juiz Esp Civ	NITEROI III JUI ESP CIV	-	656	540	121,58%	31,41%	80,01	2	0	82	4.707	4.723	1,74%
			ESPECIAL DO INTERIOR	PETROPOLIS	JEC	Juiz Esp Civ	PETROPOLIS I JUI ESP CIV	-	452	385	117,32%	30,84%	50,08	0	0	130	3.892	3.919	3,33%
			REGIONAIS DA CAPITAL	MADUREIRA REGIONAL	JECRIM	Juiz Esp Crim	MADUREIRA REGIONAL XV JUI ESP CRIM	-	81	353	23,02%	30,75%	34,55	0	0	85	1.842	2.184	4,63%
			REGIONAIS DA CAPITAL	BARRA DA TIJUCA REGIONAL	JEC	Juiz Esp Civ	BARRA DA TIJUCA REGIONAL I JUI ESP CIV	-	776	728	106,68%	30,67%	82,58	1	0	204	6.035	6.105	3,37%
			REGIONAIS DA CAPITAL	SANTA CRUZ REGIONAL	JEC	Juiz Esp Civ	SANTA CRUZ REGIONAL I JUI ESP CIV	-	741	627	118,10%	29,88%	70,45	10	0	51	4.398	4.452	1,16%
			ESPECIAL DO INTERIOR	VOLTA REDONDA	JEC	Juiz Esp Civ	VOLTA REDONDA I JUI ESP CIV	-	400	336	119,11%	29,17%	56,98	5	0	3	2.715	2.716	0,12%
			COMUM - 2º GRUPO	MARICA	JEC	Juiz Esp Civ	MARICA JUI ESP CIV	-	616	641	96,11%	29,08%	80,49	3	0	4	4.144	4.177	0,10%
			COMUM - 1º GRUPO	BOM JARDIM	JEC	Juiz Esp Civ	BOM JARDIM J ESP ADJ CIV	-	33	28	120,85%	28,86%	34,50	1	0	58	600	611	9,66%
			COMUM - 1º GRUPO	PORCIUNCUA	JEC	Juiz Esp Civ	PORCIUNCUA J ESP ADJ CIV	-	120	79	151,63%	28,78%	42,78	7	0	35	903	915	3,88%
			REGIONAIS DA CAPITAL	SANTA CRUZ REGIONAL	JEC	Juiz Esp Civ	SANTA CRUZ REGIONAL II JUI ESP CIV	-	728	613	118,76%	28,75%	71,05	4	0	63	5.274	5.274	1,19%



PODER JUDICIÁRIO DO ESTADO DO RIO DE JANEIRO

DESOP - DEPARTAMENTO DE SUPORTE OPERACIONAL
RELATÓRIO DE ACOMPANHAMENTO DE PRODUTIVIDADE DA PRIMEIRA INSTÂNCIA - 03

DADOS EXTRAÍDOS NA FORMA DA RESOLUÇÃO 46 DE 2007 DO CNJ

FONTE: DW EMITIDO EM: 08/07/2019 PERÍODO: 07/2018 - 06/2019

Legenda:

- G** Grupo Emergencial de Auxílio Programado Cartorário
- M** Mutirão
- GS** Grupo de Sentença

* As Serventias de Dívida Ativa foram desconsideradas do relatório

Apóio à Serventia																			
G	M	GS	Região/Entrância	Comarca	Atribuição	Grupo de Atribuição	Serventia	Medida Protetiva de Urgência (VIOL DOM)	Julgados Média	Tombados Média	Julgados/Tombados	Taxa de Congestionamento (Média)	IPS	Autos Concluídos Há Mais de 30 Dias (Média)	Autos Concluídos Há Mais de 100 Dias (Média)	Autos Paralisados Há Mais de 90 Dias (Média)	Acervo Físico (Média)	Acervo Geral (Média)	% de Autos Paralisados em relação ao Acervo Físico
			REGIONAIS DA CAPITAL	LEOPOLDINA REGIONAL	JEC	Juiz Esp Civ	LEOPOLDINA REGIONAL X JUI ESP CIV	-	909	785	115,74%	28,49%	88,99	1	0	167	5.182	5.245	3,22%
			ESPECIAL DO INTERIOR	DUQUE DE CAXIAS	JEC	Juiz Esp Civ	DUQUE DE CAXIAS I JUI ESP CIV	-	885	754	117,39%	28,41%	98,78	8	0	81	5.535	5.613	1,47%
			REGIONAIS DA CAPITAL	MEIER REGIONAL	JEC	Juiz Esp Civ	MEIER REGIONAL XII JUI ESP CIV	-	719	672	106,99%	28,28%	76,31	0	0	113	4.693	4.694	2,42%
			COMUM - 2º GRUPO	CACHOEIRAS DE MACACU	JEC	Juiz Esp Adj Civ	CACHOEIRAS DE MACACU J ESP ADJ CIV	-	131	138	94,80%	28,23%	76,18	1	0	11	902	918	1,22%
			REGIONAIS DA CAPITAL	BARRA DA TIJUCA REGIONAL	JEC	Juiz Esp Civ	BARRA DA TIJUCA REGIONAL II JUI ESP CIV	-	772	727	106,23%	28,22%	80,54	7	0	572	5.743	5.744	9,95%
			CAPITAL	CAPITAL	INF JUV INFRATORES	DA INFANCIA E DA JUVENTUDE (MENOR INFRATOR)	CAPITAL VARA INF JUV	-	298	270	110,49%	28,20%	19,46	1	0	1.186	4.075	5.006	29,11%
			REGIONAIS DA CAPITAL	LEOPOLDINA REGIONAL	JEC	Juiz Esp Civ	LEOPOLDINA REGIONAL XI JUI ESP CIV	-	809	787	102,74%	28,07%	79,14	43	0	148	5.172	5.268	2,87%
			CAPITAL	CAPITAL	JEC	Juiz Esp Civ	CAPITAL III JUI ESP CIV	-	359	328	109,39%	27,03%	32,66	0	0	12	1.991	2.013	0,59%
			CAPITAL	CAPITAL	JEC	Juiz Esp Civ	CAPITAL VI JUI ESP CIV	-	611	564	108,34%	26,73%	76,02	26	1	31	3.586	3.598	0,87%
			ESPECIAL DO INTERIOR	BELFORD ROXO	JEC	Juiz Esp Civ	BELFORD ROXO I JUI ESP CIV	-	1.017	931	109,22%	26,71%	90,00	1	0	15	5.957	5.998	0,25%
			CAPITAL	CAPITAL	JEC	Juiz Esp Civ	CAPITAL XXVII JUI ESP CIV	-	384	325	118,06%	25,61%	37,04	1	0	2	2.113	2.115	0,07%
			ESPECIAL DO INTERIOR	DUQUE DE CAXIAS	JEC	Juiz Esp Civ	DUQUE DE CAXIAS III JUI ESP CIV	-	798	751	106,26%	24,87%	131,30	2	0	23	4.212	4.214	0,54%
			CAPITAL	CAPITAL	JEC	Juiz Esp Civ	CAPITAL XXIII JUI ESP CIV	-	433	325	133,26%	24,76%	43,40	4	0	10	2.266	2.442	0,45%
			CAPITAL	CAPITAL	JEC	Juiz Esp Civ	CAPITAL V JUI ESP CIV/COPACABANA	-	682	610	111,86%	24,23%	66,36	0	0	14	3.182	3.186	0,45%
			CAPITAL	CAPITAL	JEC	Juiz Esp Civ	CAPITAL I JUI ESP CIV	-	483	323	149,61%	24,10%	51,33	11	0	217	3.847	3.958	5,64%
			ESPECIAL DO INTERIOR	NOVA IGUACU	JEC	Juiz Esp Civ	NOVA IGUACU-MESQUITA IV JUIZADO ESPECIAL CIVEL	-	1.352	1.305	103,58%	23,69%	94,43	1	0	64	6.164	6.164	1,03%
			CAPITAL	CAPITAL	JEC	Juiz Esp Civ	CAPITAL VII JUI ESP CIV	-	391	328	119,14%	23,02%	32,80	5	0	12	1.875	1.880	0,64%
			CAPITAL	CAPITAL	JEC	Juiz Esp Civ	CAPITAL IV JUI ESP CIV	-	394	319	123,36%	22,87%	36,71	2	0	2	1.959	1.965	0,11%
			ESPECIAL DO INTERIOR	ALCANTARA REG SAO GONCALO	JEC	Juiz Esp Civ	ALCANTARA REGIONAL SAO GONCALO II JUI ESP CIV	-	609	504	120,67%	22,05%	65,96	0	0	33	2.747	2.750	1,21%
			ESPECIAL DO INTERIOR	DUQUE DE CAXIAS	JEC	Juiz Esp Civ	DUQUE DE CAXIAS II JUI ESP CIV	-	876	751	116,64%	21,93%	116,71	1	0	32	3.983	3.988	0,81%
			ESPECIAL DO INTERIOR	NOVA IGUACU	JEC	Juiz Esp Civ	NOVA IGUACU I JUI ESP CIV	-	1.438	1.305	110,19%	21,83%	87,24	1	0	2	5.992	5.994	0,03%
			CAPITAL	CAPITAL	JEC	Juiz Esp Civ	CAPITAL II JUI ESP CIV	-	387	323	119,82%	20,18%	30,25	1	0	11	1.842	1.858	0,62%
			CAPITAL	CAPITAL	JEC	Juiz Esp Civ	CAPITAL XXI JUI ESP CIV	-	338	318	106,40%	19,09%	36,14	0	0	84	2.341	2.369	3,57%
			CAPITAL	CAPITAL	FAMILIA	Fam + Juiz Inf Conc	CAPITAL 15 VARA DE FAMILIA	-	8	8	93,07%	13,28%	-	16	0	162	569	613	28,41%
			ESPECIAL DO INTERIOR	NOVA IGUACU	VIO DOM	Viol Dom Fam	NOVA IGUACU J VIO DOM FAM	22	406	640	63,33%	11,06%	66,11	0	0	86	1.473	1.562	5,83%
Total			761																