

Índices de Conciliação (IC)

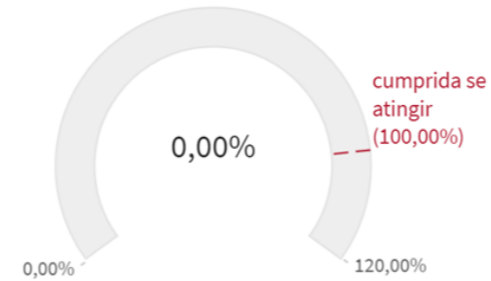
Obs.: 1º Grau e Juizados na Fase de Conhecimento*

Ano	ICC 1º Grau	ICC Juizados	IC Turmas Recursais	IC 2º Grau	IC Global TJRJ
2023	N/D	N/D	N/D	N/D	N/D
2022	N/D	N/D	N/D	N/D	N/D
2021	14,56%	38,12%	0,05%	0,27%	16,24%
2020	15,11%	45,62%	160,0...	0,28%	16,63%
2019	17,62%	55,07%	0,03%	0,21%	13,70%

Fontes: 2019 a 2021 - Relatório Justiça em Números. 2022 CNJ - Painel de Monitoramento da Estratégia, aguardando atualização

Meta 3 - 2023 - CNJ (cálculo não divulgado)

Aumentar o Ind. Conciliação em 1 ponto percentual em relação a 2022 (76,41%).



Fonte: CNJ - Painel de Resultados das Metas Nacionais - 20XX
<https://www.cnj.jus.br/gestao-e-planejamento/metasp/> (acessado em dd/mm/yy)

As informações desta folha se referem a dados gerais do TJRJ, conforme a parametrização de cada índice. O Índice de Conciliação e a Meta 3 serão obtidos diretamente dos sítios do Conselho Nacional de Justiça – CNJ, entretanto aquele conselho não disponibilizou até a presente data os dados relativos a 2022 e 2023. O índice de realização de audiências do art. 334 ainda não foi implementado para as demais jurisdições.

Nos dados internos do TJ (demais folhas) e no quadro 'Índice de Realização de Audiências do art. 334' desta folha estão contabilizados somente os atos efetuados no **sistema DCP**. A extração dos dados do **sistema PJe** está sendo implementada pela SGTEC. Quando disponíveis, serão consolidados com os dados já apresentados.

Índice de Realização de Audiências do Art. 334 - 1º Grau

(Total Aud. do art 334 CPC/Casos Novos Conhecimento Não Criminais)

Ano	Aud. Realizadas (art. 334)	Casos Novos Conhecimento Não-Criminais 1º	Índice % (Aud./Casos Novos)
2023	1.041	345.055	0,30%
2022	4.647	565.940	0,82%
2021	2.652	459.013	0,58%
2020	6.380	354.663	1,80%
2019	41.680	484.046	8,61%

Ainda não estão sendo considerados os Casos Novos Originários de 2º grau conforme a referência. (CNJ - Glossário de Indicadores Estratégia Nacional)

Aud. Realizadas em 2023

5.763

Aud. Realizadas com Acordo - 2023

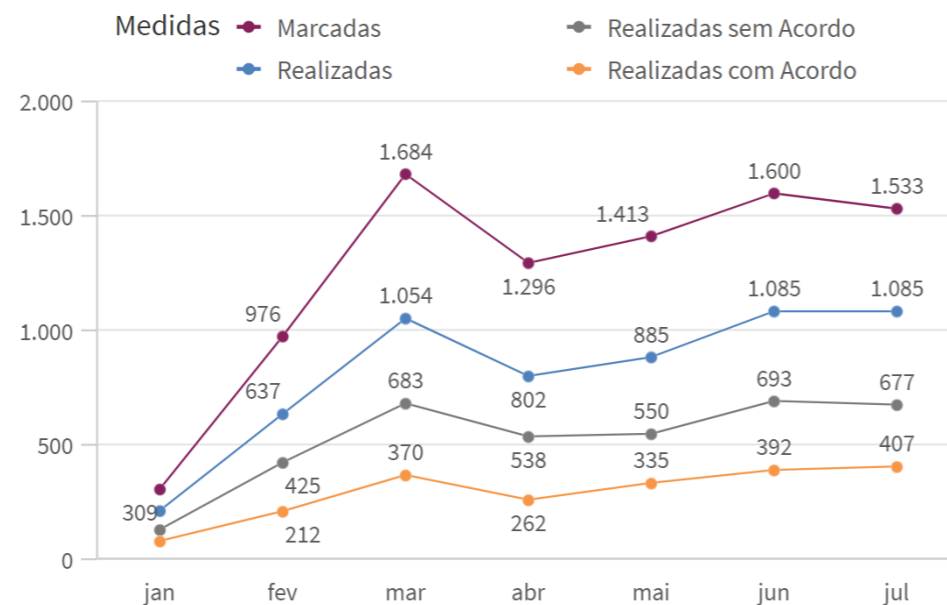
2.060

em %

35,75%

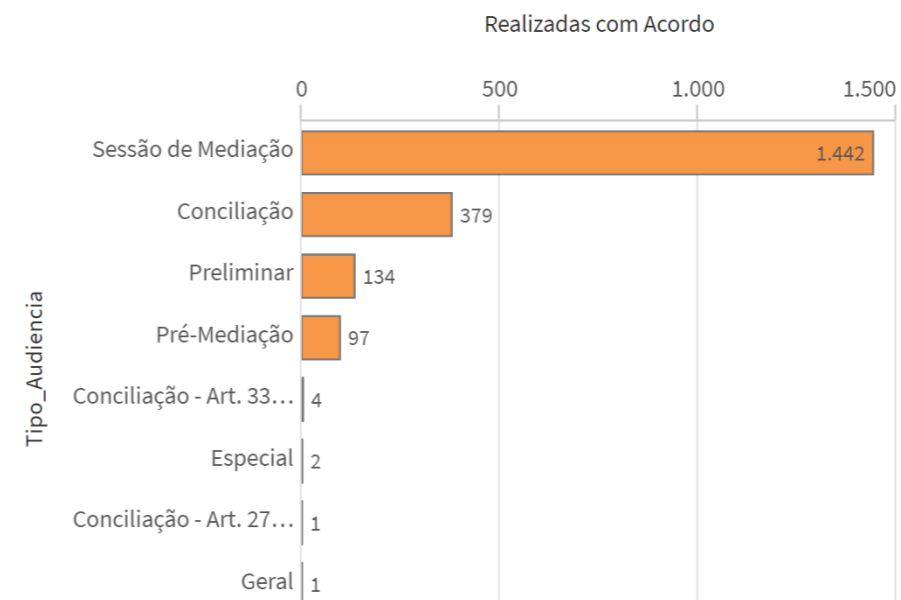
Audiências por Mês - 2023

Judicial



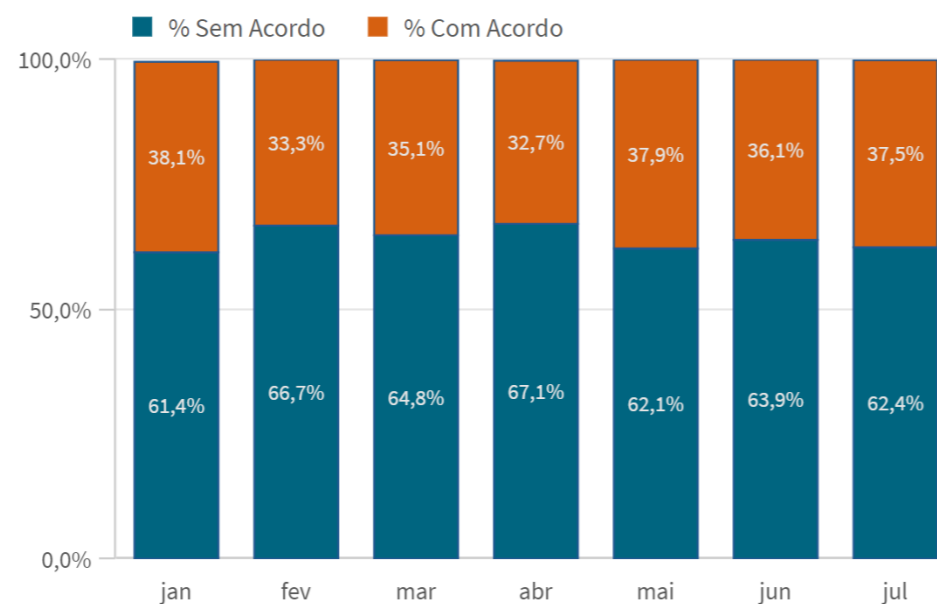
Audiências por Tipo - 2023

Judicial



Audiências - Com Acordo e Sem Acordo (%) - 2023

Judicial



Aud. Realizadas em 2023

980

Aud. Realizadas com Acordo - 2023

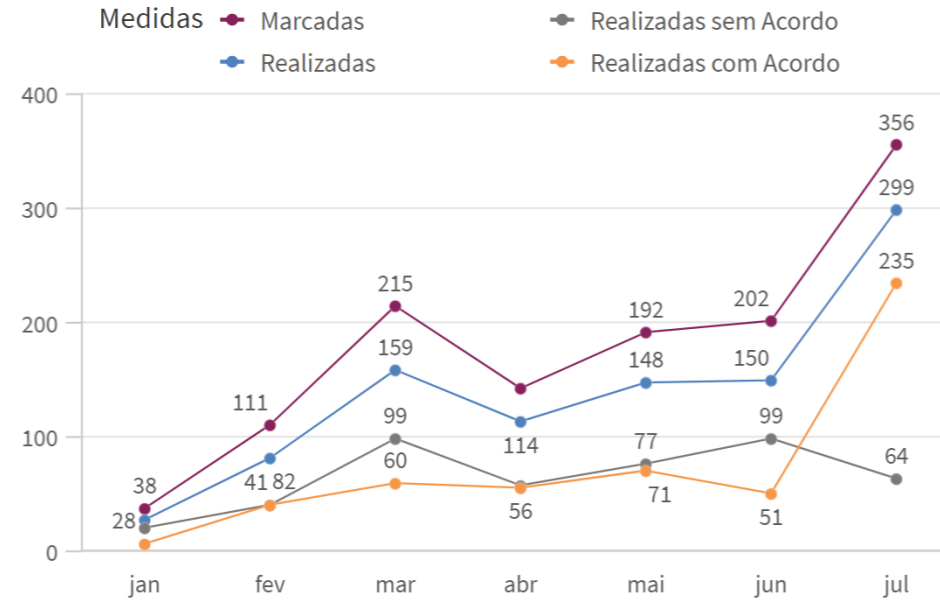
521

em %

53,16%

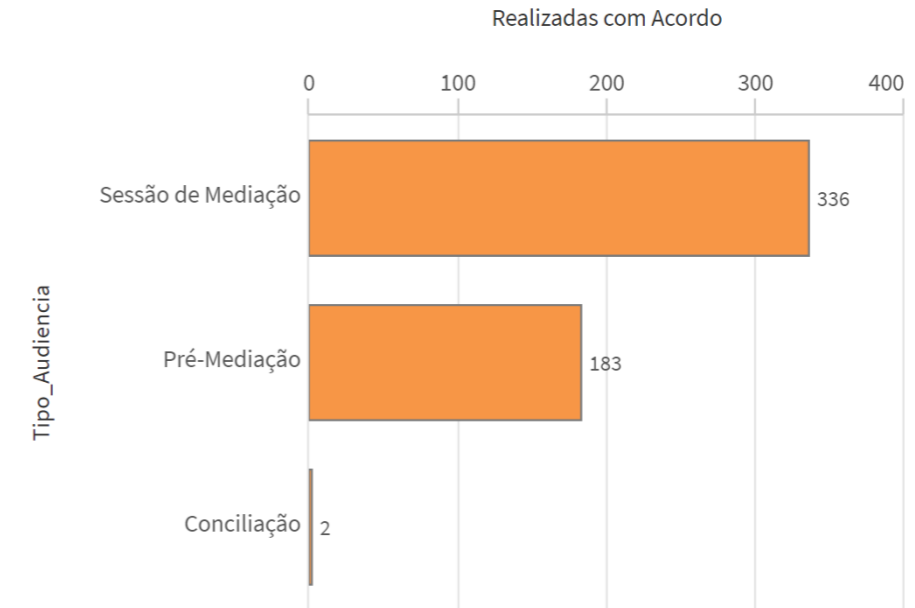
Audiências por Mês - 2023

Pré_Processual



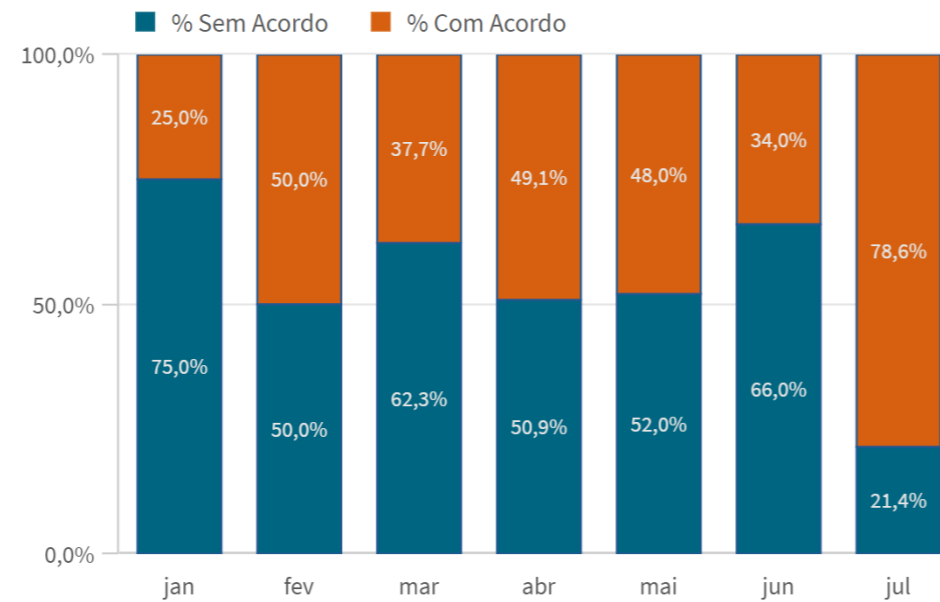
Audiências por Tipo - 2023

Pré_Processual



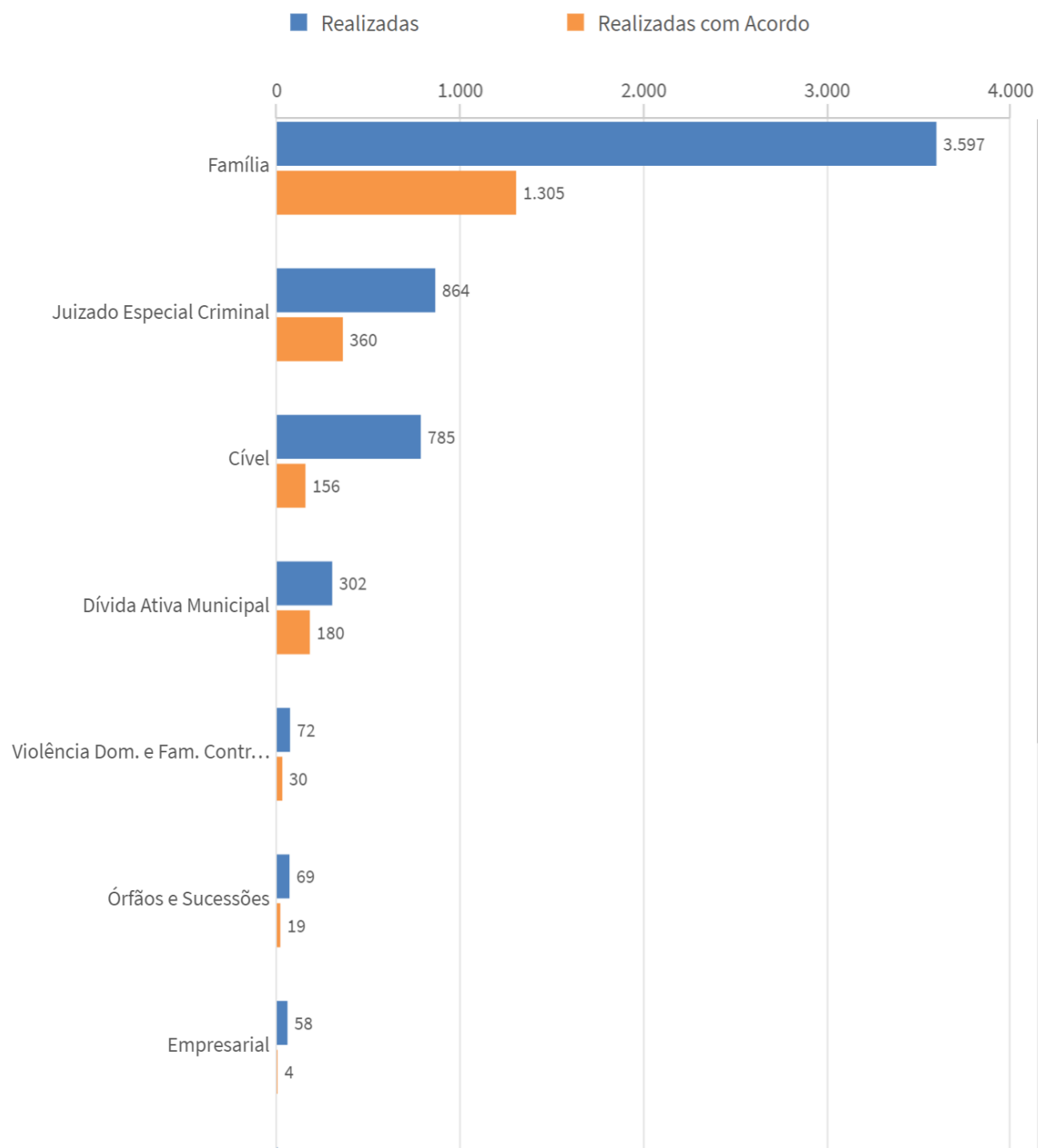
Audiências - Com Acordo e Sem Acordo (%) - 2023

Pré_Processual



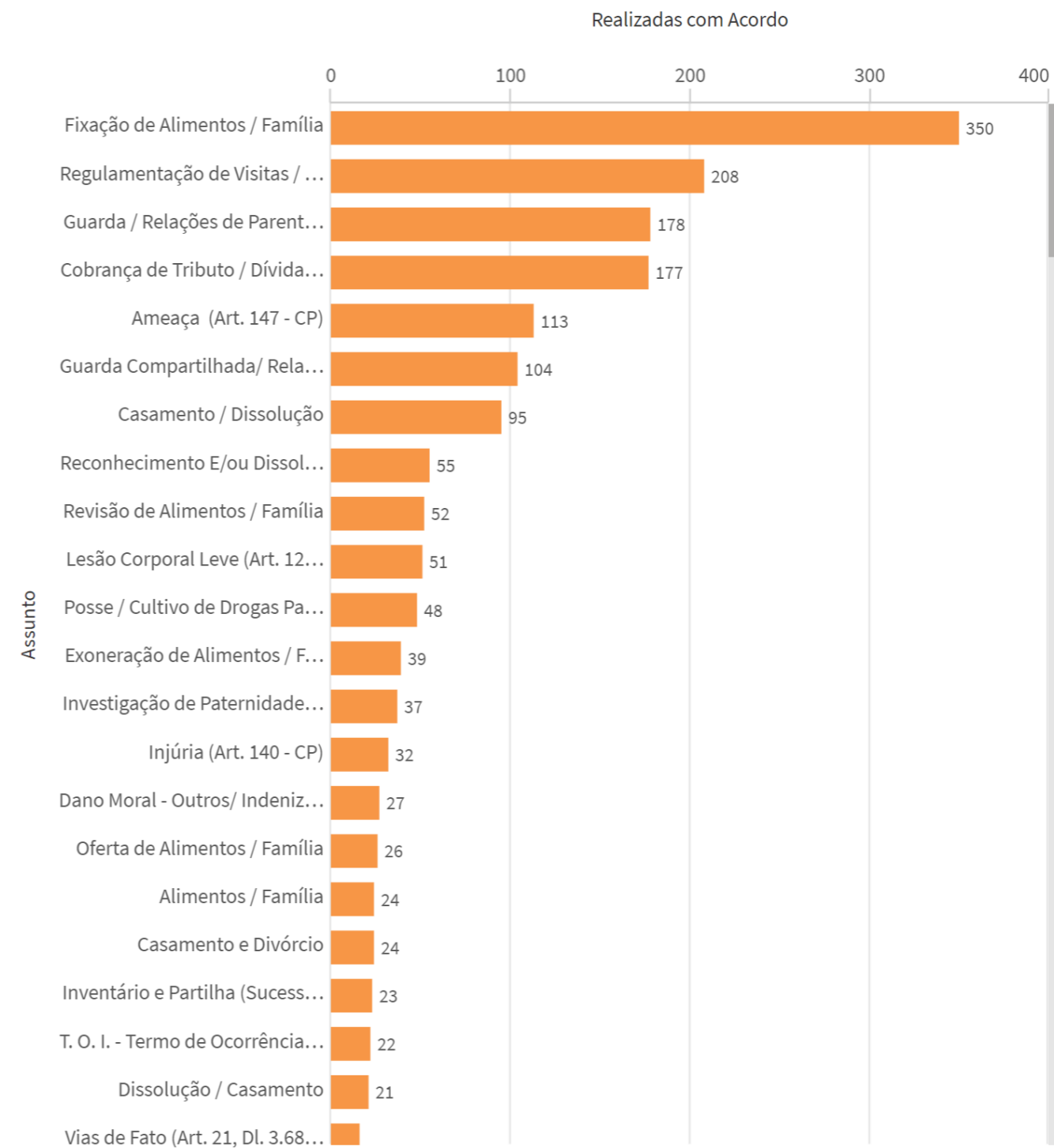
Audiências por Competência - 2023

Judicial



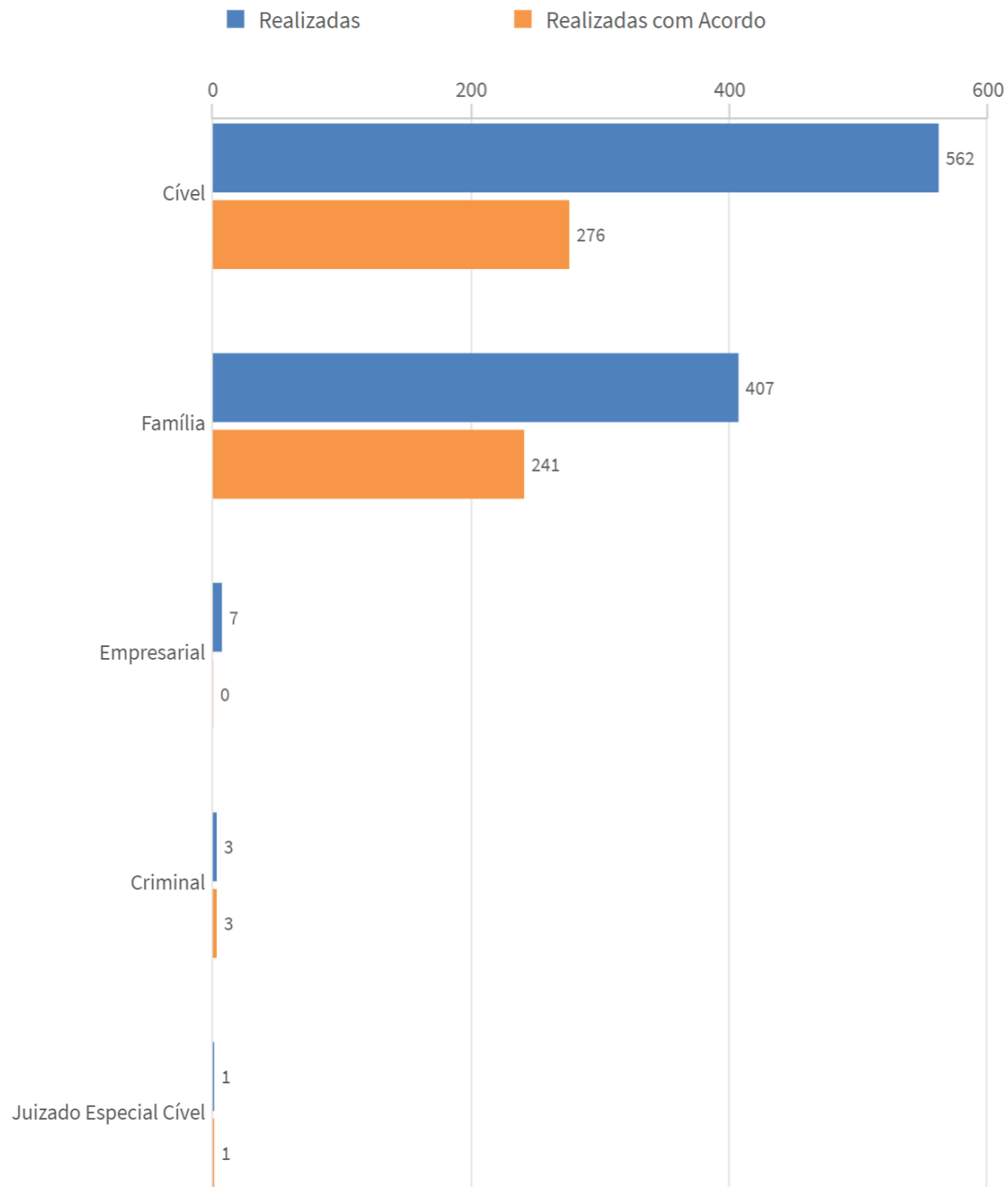
Audiências por Assunto - 2023

Judicial



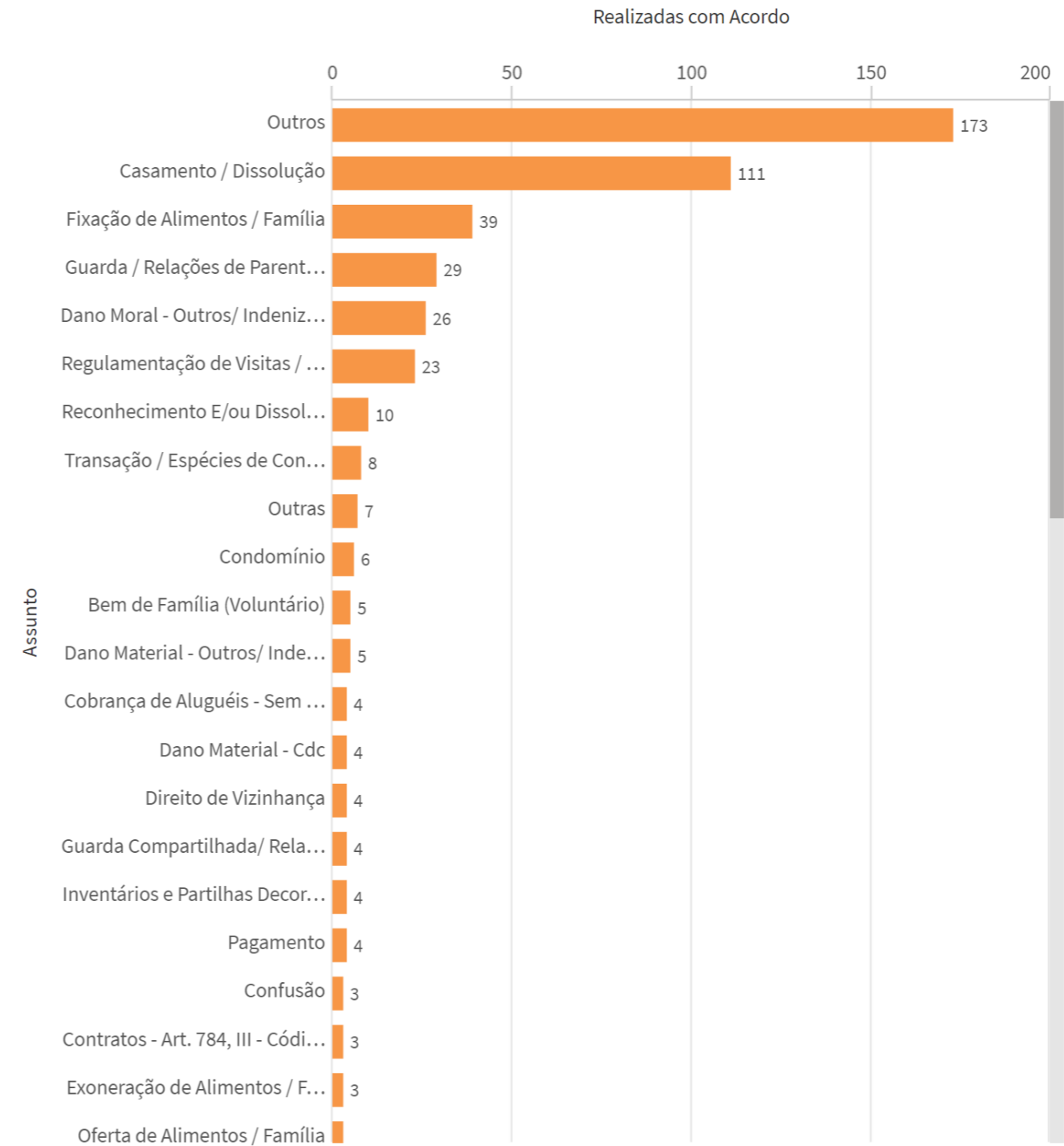
Audiências por Competência - 2023

Pré_Processual



Audiências por Assunto - 2023

Pré_Processual



JUDICIAIS

CEJUSC	Totais no Ano			JULHO			JUNHO		
	Aud. Realizadas	Aud. com Acordo	% Com Acordo	Aud. Realizadas	Aud. com Acordo	% Com Acordo	Aud. Realizadas	Aud. com Acordo	% Com Acordo
TOTAIS	5.763	2.060	35,7%	1085	407	37,5%	1085	392	36,1%
ANGRA DOS REIS CENTRO JUD SOL CONFL CIDADANIA	88	31	35,2%	16	9	56,3%	16	6	37,5%
ARMAÇAO DOS BUZIOS CENTRO JUD SOL CONFL CIDADANIA	7	2	28,6%	7	2	28,6%	-	-	-
BANGU REGIONAL CENTRO JUD SOL CONFLIT E CIDADANIA	123	44	35,8%	8	4	50,0%	8	3	37,5%
BARRA DA TIJUCA CENTRO JUD SOL CONFLIT E CIDADANIA	206	55	26,7%	11	6	54,5%	46	11	23,9%
BARRA MANSÁ CENTRO JUD SOL CONFLITOS E CIDADANIA	148	37	25,0%	6	1	16,7%	32	4	12,5%
BELFORD ROXO CENTRO JUD SOL CONFLITOS E CIDADANIA	10	4	40,0%	3	0	0,0%	3	2	66,7%
CABO FRIO CENTRO JUD SOL CONFLITOS E CIDADANIA	252	107	42,5%	52	18	34,6%	52	16	30,8%
CAMPO GRANDE REG CENTRO JUD SOL CONFL E CIDADANIA	184	77	41,8%	46	27	58,7%	39	18	46,2%
CAMPOS DOS GOYTACAZES CENTRO J SOL CONFL CIDADANIA	98	24	24,5%	15	4	26,7%	20	6	30,0%
CAPITAL CENTRO JUD SOL CONFLIT E CIDADANIA LEBLON	198	99	50,0%	62	36	58,1%	72	40	55,6%
CEJUSC 2 VARA DA INF JUV IDO DA COMARCA DA CAPITAL	2	1	50,0%	1	1	100,0%	1	0	0,0%
CEJUSC COMARCA DE CACHOEIRAS DE MACACU	85	22	25,9%	11	2	18,2%	18	3	16,7%
CEJUSC COMARCA DE ITABORAI	218	154	70,6%	72	51	70,8%	59	41	69,5%
CENTRO JUDIC SOL CONFL E CIDADANIA - JAPERI	276	93	33,7%	118	35	29,7%	158	58	36,7%
CORDEIRO-MACUCO CENTRO JUD SOL CONFLITOS CIDADANIA	87	27	31,0%	25	14	56,0%	11	1	9,1%
DGJUR - MEDIACAO	685	159	23,2%	86	23	26,7%	82	11	13,4%
DUQUE DE CAXIAS REG CENTRO JUD SOL CONFL CIDADANIA	197	80	40,6%	46	8	17,4%	20	16	80,0%
ILHA DO GOVERNADOR CENTRO JUD SOL CONFL CIDADANIA	28	7	25,0%	4	1	25,0%	12	4	33,3%
ITAGUAI CENTRO JUD SOL CONFLITOS E CIDADANIA	66	18	27,3%	22	3	13,6%	23	8	34,8%
ITAIPAVA CENTRO JUD SOLUCAO CONFLITOS E CIDADANIA	61	42	68,9%	6	3	50,0%	4	1	25,0%
ITAPERUNA CENTRO JUD SOL CONFLITOS E CIDADANIA	115	50	43,5%	40	11	27,5%	8	1	12,5%
JACAREPAGUA REG CENTRO JUD. SOLUCAO DE CONFLITOS	60	14	23,3%	6	3	50,0%	9	1	11,1%
LEOPOLDINA REGIONAL CENTRO JUD SOL CONFL CIDADANIA	523	204	39,0%	84	36	42,9%	75	31	41,3%
MACAE CENTRO JUD SOLUCAO CONFLITOS E CIDADANIA	144	45	31,3%	34	8	23,5%	18	6	33,3%
MADUREIRA REGIONAL CENTRO JUD SOL CONFL CIDADANIA	76	30	39,5%	6	2	33,3%	11	3	27,3%
MEIER REGIONAL CENTRO JUD SOL CONFLITOS CIDADANIA	220	79	35,9%	39	10	25,6%	37	12	32,4%
NITEROI CENTRO JUD SOL CONFLITOS E CIDADANIA	124	44	35,5%	9	3	33,3%	10	4	40,0%
NOVA FRIBURGO CENTRO JUD SOL CONFLITOS E CIDADANIA	197	69	35,0%	23	7	30,4%	34	13	38,2%

JUDICIAIS (Continuação)

CEJUSC	Totais no Ano			JULHO			JUNHO		
	Aud. Realizadas	Aud. com Acordo	% Com Acordo	Aud. Realizadas	Aud. com Acordo	% Com Acordo	Aud. Realizadas	Aud. com Acordo	% Com Acordo
NOVA IGUACU-MESQUITA CENTRO JUD SOL CONF CIDADANIA	27	8	29,6%	4	1	25,0%	1	0	0,0%
OCEANICA REG NITEROI CENTRO JUD SOL CONFL E CIDADANIA	47	24	51,1%	-	-	-	-	-	-
PAVUNA REGIONAL CENTRO JUD SOL CONFLITOS CIDADANIA	120	64	53,3%	23	8	34,8%	23	11	47,8%
PETROPOLIS CENTRO JUD SOL CONFLIT E CIDADANIA	120	16	13,3%	31	15	48,4%	8	0	0,0%
RIO DAS OSTRAS CENTRO JUD SOL CONFLITOS CIDADANIA	254	96	37,8%	58	11	19,0%	49	20	40,8%
SANTA CRUZ REG CENTRO JUD SOL CONFLIT E CIDADANIA	98	24	24,5%	14	5	35,7%	9	1	11,1%
SAO GONCALO CENTRO JUD SOL CONF E CIDADANIA	78	25	32,1%	16	5	31,3%	28	4	14,3%
SAO JOAO DE MERITI CENTRO JUD SOL CONF E CIDADANIA	124	38	30,6%	12	4	33,3%	11	2	18,2%
SAQUAREMA CENTRO JUD SOLUCAO CONFLITOS E CIDADANIA	8	2	25,0%	-	-	-	2	0	0,0%
TRES RIOS CENTRO JUD SOL CONFLITOS E CIDADANIA	62	15	24,2%	7	1	14,3%	11	4	36,4%
VALENCA CENTRO JUD SOLUCAO CONFLITOS E CIDADANIA	78	44	56,4%	10	6	60,0%	16	13	81,3%
VASSOURAS CENTRO JUD SOL CONFLITOS E CIDADANIA	132	38	28,8%	28	16	57,1%	25	9	36,0%
VOLTA REDONDA CENTRO JUD RESOL CONFLIT E CIDADANIA	137	48	35,0%	24	7	29,2%	24	8	33,3%

PRÉ-PROCESSUAIS

CEJUSC	Totais no Ano			JULHO			JUNHO		
	Aud. Realizadas	Aud. com Acordo	% Com Acordo	Aud. Realizadas	Aud. com Acordo	% Com Acordo	Aud. Realizadas	Aud. com Acordo	% Com Acordo
Totais	980	521	53,2%	299	235	78,6%	150	51	34,0%
ANGRA DOS REIS CENTRO PRE PROCESSUAL SOL. CONF.	2	1	50,0%	1	1	100,0%	0	0	-
BANGU REGIONAL CENTRO DE MEDIACAO	5	4	80,0%	-	-	-	1	0	0,0%
BARRA DA TIJUCA REGIONAL CENTRO DE MEDIACAO	22	4	18,2%	2	0	0,0%	5	1	20,0%
BARRA MANSA CENTRO DE MEDIACAO PRE PROCESSUAL	8	2	25,0%	0	0	-	1	0	0,0%
BELFORD ROXO CENTRO DE MEDIACAO	1	1	100,0%	0	0	-	-	-	-
CABO FRIO - CENTRAL DE MEDIACAO	7	3	42,9%	0	0	-	3	1	33,3%
CAMPO GRANDE REGIONAL CENTRO DE MEDIACAO	12	7	58,3%	3	1	33,3%	2	2	100,0%
CAMPOS DOS GOYTACAZES - CENTRO MED PRE PROCESSUAL	2	0	0,0%	-	-	-	-	-	-
CAPITAL CENTRO MEDIACAO PRE PROCESSUAL FORUM CENTR	201	50	24,9%	32	8	25,0%	41	4	9,8%
CORDEIRO-MACUCO - CENTRAL DE MEDIACAO	101	39	38,6%	12	8	66,7%	26	7	26,9%
DUQUE DE CAXIAS CENTRO DE MEDIACAO PRE PROCESSUAL	0	0	-	0	0	-	-	-	-
ILHA DO GOVERNADOR REG CENTRO DE MEDIACAO PRE-PROC	1	1	100,0%	-	-	-	-	-	-
ITAIPAVA CENTRO DE MEDIACAO	5	1	20,0%	0	0	-	1	0	0,0%
JACAREPAGUA REGIONAL CENTR MEDIACAO PRE PROCESSUAL	15	8	53,3%	5	3	60,0%	0	0	-
LEOPOLDINA REGIONAL CENTRO MEDIACAO PRE PROCESSUAL	17	7	41,2%	3	2	66,7%	3	2	66,7%
MACAE CENTRO DE MEDIACAO PRE PROCESSUAL	20	19	95,0%	4	4	100,0%	8	7	87,5%
MADUREIRA REGIONAL CENTRO MEDIACAO PRE PROCESSUAL	14	5	35,7%	6	3	50,0%	1	1	100,0%
MEIER REGIONAL CENTRO DE MEDIACAO	4	0	0,0%	1	0	0,0%	0	0	-
NITEROI CENTRO DE MEDIACAO PRE PROCESSUAL	23	4	17,4%	5	1	20,0%	4	2	50,0%
NITEROI REG OCEANICA CENTRO DE MED PRE PROCESSUAL	0	0	-	0	0	-	-	-	-
NOVA FRIBURGO CENTRO DE MEDIACAO PRE PROCESSUAL	31	11	35,5%	0	0	-	6	1	16,7%
NOVA IGUACU CENTRO DE MEDIACAO PRE PROCESSUAL	147	60	40,8%	18	6	33,3%	12	3	25,0%
PAVUNA REGIONAL CENTRO DE MEDIACAO	1	1	100,0%	1	1	100,0%	0	0	-
RIO DAS OSTRAS CENTRO DE MEDIACAO PRE PROCESSUAL	115	102	88,7%	21	19	90,5%	19	17	89,5%
SANTA CRUZ REGIONAL CENTRO MEDIACAO PRE PROCESSUAL	9	3	33,3%	2	0	0,0%	2	0	0,0%
SÃO GONCALO CENTRO DE MEDIACAO PRE PROCESSUAL	30	6	20,0%	4	1	25,0%	15	3	20,0%
SAO JOAO DE MERITI CENTRO DE MEDIACAO	1	1	100,0%	-	-	-	0	0	-
SAQUAREMA CENTRO DE MEDIACAO PRE PROCESSUAL	0	0	-	0	0	-	0	0	-
TRES RIOS-AREAL-LEVY GASPARIAN CENTRO DE MEDIACAO	177	176	99,4%	175	174	99,4%	0	0	-
VALENCA CENTRO DE MEDIACAO PRE PROCESSUAL	4	3	75,0%	4	3	75,0%	-	-	-
VOLTA REDONDA CENTRO DE MEDIACAO	5	2	40,0%	0	0	-	0	0	-

CEJUSC Tombados Geral e Acervo Geral – Pré-Processual – 2023

Tombados Geral - Pré-Processual

Total no ano de 2023: 1410

Unidade (cód.)	Tombados Geral					
	Totais no ano	jul	jun	mai	abr	mar
Totais	1410	469	248	245	108	113
ANGRA DOS REIS CENTRO PRE PROCESSUAL SOL. CONF. (11321)	12	9	2	0	0	0
BANGU REGIONAL CENTRO DE MEDIACAO (8221)	22	0	9	1	2	8
BARRA DA TIJUCA REGIONAL CENTRO DE MEDIACAO (6437)	27	10	1	5	1	1
BARRA MANSA CENTRO DE MEDIACAO PRE PROCESSUAL (10245)	3	0	0	0	1	1
BELFORD ROXO CENTRO DE MEDIACAO (6444)	2	1	0	1	0	0
CABO FRIO - CENTRAL DE MEDIACAO (10011)	21	0	1	4	1	12
CAMPO GRANDE REGIONAL CENTRO DE MEDIACAO (6438)	99	10	8	67	3	2
CAMPOS DOS GOYTACAZES - CENTRO MED PRE PROCESSUAL (10383)	7	0	0	0	4	1
CAPITAL CENTRO MEDIACAO PRE PROCESSUAL FORUM CENTR (5551)	356	129	57	63	33	21
CORDEIRO-MACUCO - CENTRAL DE MEDIACAO (10235)	31	3	2	5	5	8
DUQUE DE CAXIAS CENTRO DE MEDIACAO PRE PROCESSUAL (10404)	13	1	1	0	1	0
ILHA DO GOVERNADOR REG CENTRO DE MEDIACAO PRE-PROC (10244)	0	0	0	0	0	0
ITAIPAVA CENTRO DE MEDIACAO (10193)	3	2	0	0	1	0
JACAREPAGUA REGIONAL CENTR MEDIACAO PRE PROCESSUAL (6439)	35	7	5	3	2	4
LEOPOLDINA REGIONAL CENTRO MEDIACAO PRE PROCESSUAL (8220)	24	5	4	3	0	5
MACAE CENTRO DE MEDIACAO PRE PROCESSUAL (10295)	23	5	10	1	3	2
MADUREIRA REGIONAL CENTRO MEDIACAO PRE PROCESSUAL (6440)	16	2	4	3	3	1
MEIER REGIONAL CENTRO DE MEDIACAO (6441)	8	0	3	1	1	1
NITEROI CENTRO DE MEDIACAO PRE PROCESSUAL (6446)	32	14	7	4	1	1
NITEROI REG OCEANICA CENTRO DE MED PRE PROCESSUAL (10438)	6	2	4	0	0	0
NOVA FRIBURGO CENTRO DE MEDIACAO PRE PROCESSUAL (10405)	6	0	0	3	0	1
NOVA IGUACU CENTRO DE MEDIACAO PRE PROCESSUAL (6447)	115	29	18	21	8	14
PAVUNA REGIONAL CENTRO DE MEDIACAO (6442)	5	3	2	0	0	0
RIO DAS OSTRAS CENTRO DE MEDIACAO PRE PROCESSUAL (10407)	137	18	20	23	22	14
SANTA CRUZ REGIONAL CENTRO MEDIACAO PRE PROCESSUAL (6443)	99	19	20	20	10	12
SÃO GONCALO CENTRO DE MEDIACAO PRE PROCESSUAL (10408)	68	22	24	10	4	1
SÃO JOAO DE MERITI CENTRO DE MEDIACAO (6451)	6	0	2	4	0	0
SAQUAREMA CENTRO DE MEDIACAO PRE PROCESSUAL (10409)	2	0	2	-	-	-
TRES RIOS-AREAL-LEVY GASPARIAN CENTRO DE MEDIACAO (6452)	186	175	10	1	0	0
VALENCA CENTRO DE MEDIACAO PRE PROCESSUAL (10410)	34	3	30	1	-	-
VOLTA REDONDA CENTRO DE MEDIACAO (10194)	12	0	2	1	2	3

Este indicador, quando referente a CEJUSCs, só existe para os procedimentos pré-processuais.

Acervo Geral - Pré-Processual

Unidade (cód.)

Mês

	jul	jun	mai	abr	mar
Totais	1098	792	713	557	522
ANGRA DOS REIS CENTRO PRE PROCESSUAL SOL. CONF. (11321)	13	4	2	2	1
BANGU REGIONAL CENTRO DE MEDIACAO (8221)	15	15	10	9	7
BARRA DA TIJUCA REGIONAL CENTRO DE MEDIACAO (6437)	41	30	29	25	24
BARRA MANSA CENTRO DE MEDIACAO PRE PROCESSUAL (10245)	4	6	6	6	6
BELFORD ROXO CENTRO DE MEDIACAO (6444)	2	1	1	1	1
CABO FRIO - CENTRAL DE MEDIACAO (10011)	21	21	20	16	15
CAMPO GRANDE REGIONAL CENTRO DE MEDIACAO (6438)	27	29	71	5	8
CAMPOS DOS GOYTACAZES - CENTRO MED PRE PROCESSUAL (10383)	1	5	5	9	5
CAPITAL CENTRO MEDIACAO PRE PROCESSUAL FORUM CENTR (5551)	226	131	112	93	96
CORDEIRO-MACUCO - CENTRAL DE MEDIACAO (10235)	36	33	37	35	32
DUQUE DE CAXIAS CENTRO DE MEDIACAO PRE PROCESSUAL (10404)	12	11	11	11	10
ILHA DO GOVERNADOR REG CENTRO DE MEDIACAO PRE-PROC (10244)	3	3	3	3	3
ITAIPAVA CENTRO DE MEDIACAO (10193)	4	2	2	2	4
JACAREPAGUA REGIONAL CENTR MEDIACAO PRE PROCESSUAL (6439)	30	48	43	40	38
LEOPOLDINA REGIONAL CENTRO MEDIACAO PRE PROCESSUAL (8220)	20	17	21	20	19
MACAE CENTRO DE MEDIACAO PRE PROCESSUAL (10295)	9	16	12	15	13
MADUREIRA REGIONAL CENTRO MEDIACAO PRE PROCESSUAL (6440)	18	16	12	9	6
MEIER REGIONAL CENTRO DE MEDIACAO (6441)	1	2	2	2	3
NITEROI CENTRO DE MEDIACAO PRE PROCESSUAL (6446)	25	15	12	7	9
NITEROI REG OCEANICA CENTRO DE MED PRE PROCESSUAL (10438)	4	4	1	1	6
NOVA FRIBURGO CENTRO DE MEDIACAO PRE PROCESSUAL (10405)	11	11	11	8	8
NOVA IGUACU CENTRO DE MEDIACAO PRE PROCESSUAL (6447)	174	145	130	106	98
PAVUNA REGIONAL CENTRO DE MEDIACAO (6442)	5	2	0	0	0
RIO DAS OSTRAS CENTRO DE MEDIACAO PRE PROCESSUAL (10407)	82	80	79	79	61
SANTA CRUZ REGIONAL CENTRO MEDIACAO PRE PROCESSUAL (6443)	46	47	42	26	25
SÃO GONCALO CENTRO DE MEDIACAO PRE PROCESSUAL (10408)	57	39	17	12	8
SÃO JOAO DE MERITI CENTRO DE MEDIACAO (6451)	7	7	5	1	1
SAQUAREMA CENTRO DE MEDIACAO PRE PROCESSUAL (10409)	2	2	-	-	-
TRES RIOS-AREAL-LEVY GASPARIAN CENTRO DE MEDIACAO (6452)	160	11	1	0	3
VALENCA CENTRO DE MEDIACAO PRE PROCESSUAL (10410)	34	31	1	-	-
VOLTA REDONDA CENTRO DE MEDIACAO (10194)	8	8	15	14	12

Este indicador, quando referente a CEJUSCs, só existe para os procedimentos pré-processuais.