

ÍNDICE de CONCILIAÇÃO - TJRJ

Todas as fases e instâncias

2021
13,00%

Fonte: CNJ - Painel de Monitoramento da Estratégia - 29/04/22

Índices de Conciliação na Fase de Conhecimento

(Sent. Homologatória/Total Sentenças)

Ano	Q	ICC 1º Grau	ICC Juizados	ICC (1º + JE)%
2022		0,33%	34,26%	13,01%
2021		0,38%	39,66%	17,19%
2020		0,36%	48,18%	21,21%
2019		0,28%	55,76%	26,45%

Ref.: Prêmio CNJ de Qualidade, ano 2021 (Art. 6º IV)

Índice de Realização de Audiências do Art. 334

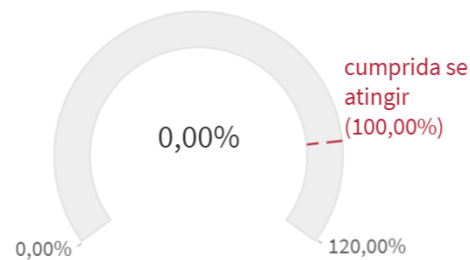
1º Grau

Ano	Q	Aud. Realizadas (art. 334)	Casos Novos Conhecimento Não-Criminais 1º	Índice % (Aud./Ca Novos)
2022		1.902	187.557	1,01%
2021		2.652	459.013	0,58%
2020		6.380	354.663	1,80%
2019		41.680	484.046	8,61%

Ref.: CNJ - Glossário de Indicadores Estratégia Nacional 2021 - 2026 (pág. 21)

Meta 3 - CNJ - 2022

Aumentar o Ind. Conciliação em 2 pontos percentuais em relação a 2021.



Fonte: Painel de Resultados das Metas Nacionais - 2022 (não houve cálculo do grau)

As informações desta folha se referem a dados gerais do TJRJ, conforme a parametrização de cada índice.
 Nem todos os índices relativos à conciliação e mediação previstos nos Planos Estratégico Nacional, Metas CNJ, Prêmio qualidade, prêmio Conciliar é Legal e Plano Estratégico do TJRJ podem, no momento, ser obtidos, integral ou até mesmo parcialmente.
 O índice de realização de audiências do art. 334 ainda não está contabilizando os dados do 2º grau.
O CNJ ainda não disponibilizou dados das Metas relativos a 2022.

Aud. Realizadas em 2022

2.663

Aud. Realizadas com Acordo - 2022

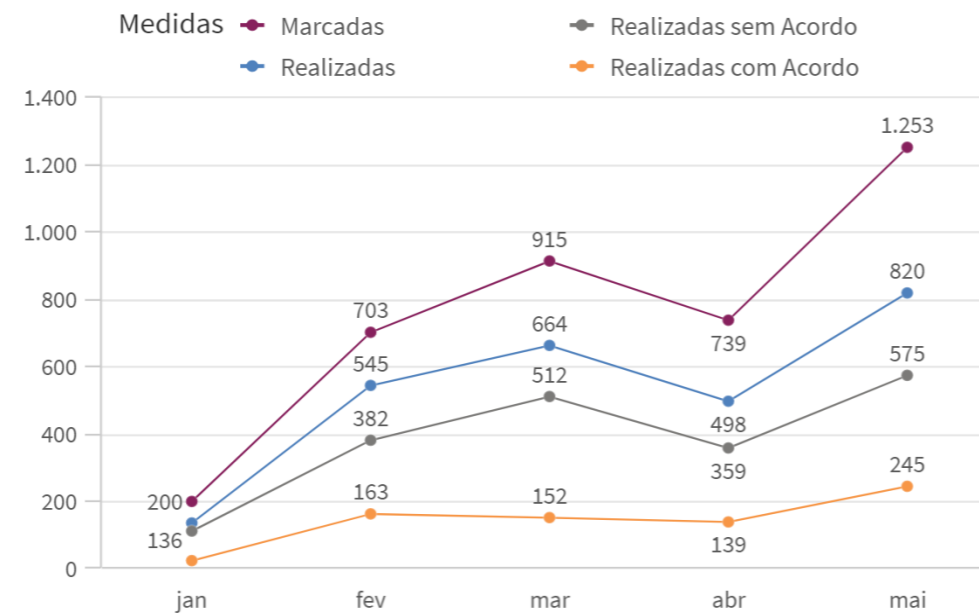
723

em %

27,15%

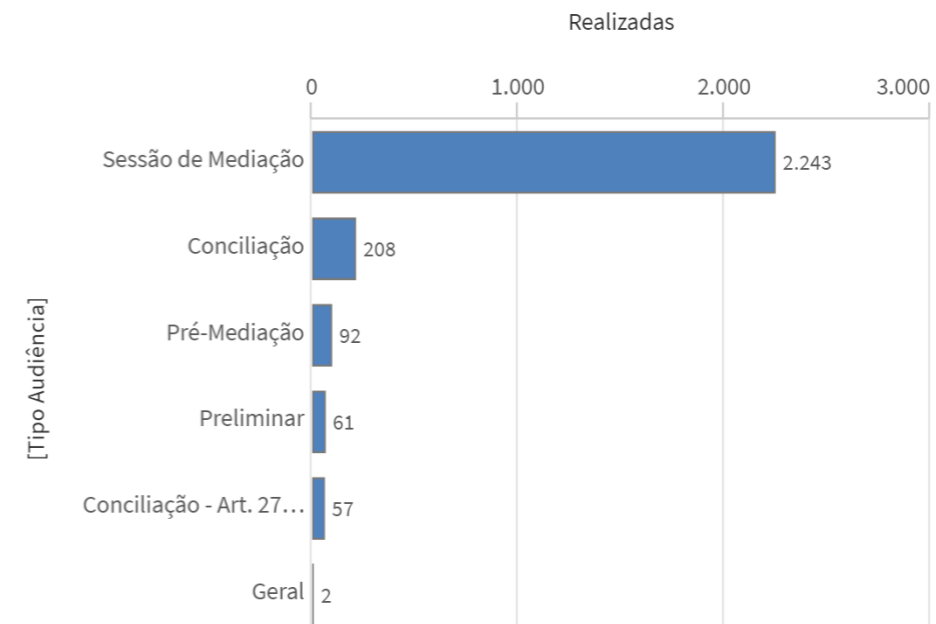
Audiências por Mês - 2022

Judicial



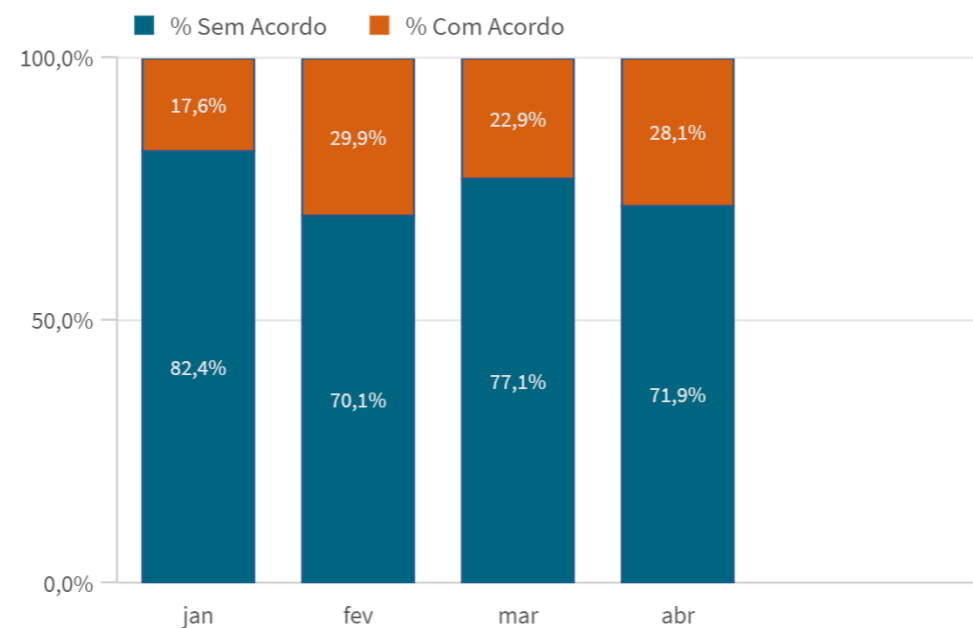
Audiências por Tipo - 2022

Judicial



Audiências - Com Acordo e Sem Acordo (%) - 2022

Judicial



Aud. Realizadas em 2022

256

Aud. Realizadas com Acordo - 2022

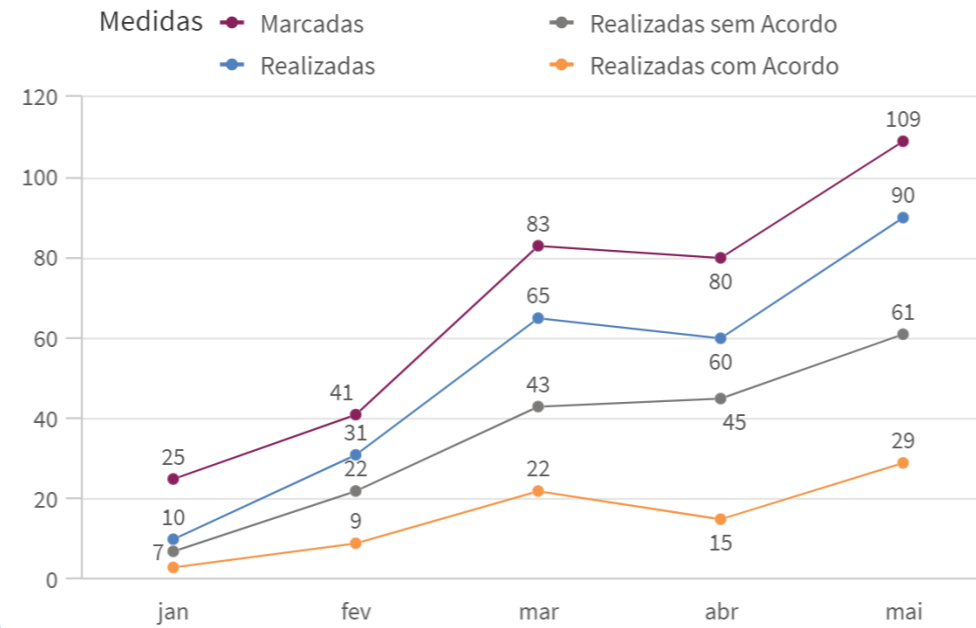
78

em %

30,47%

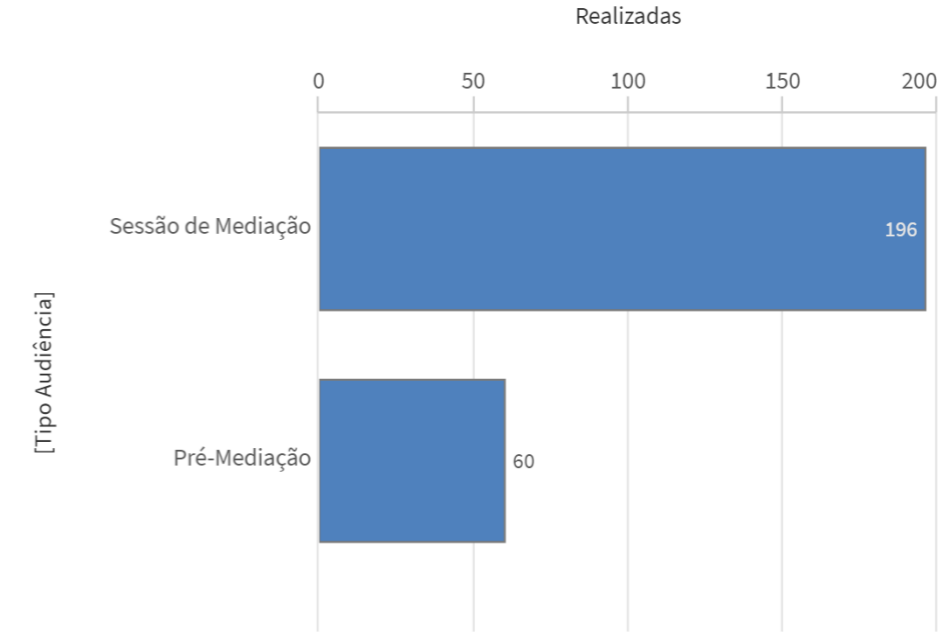
Audiências por Mês - 2022

Pré_Processual



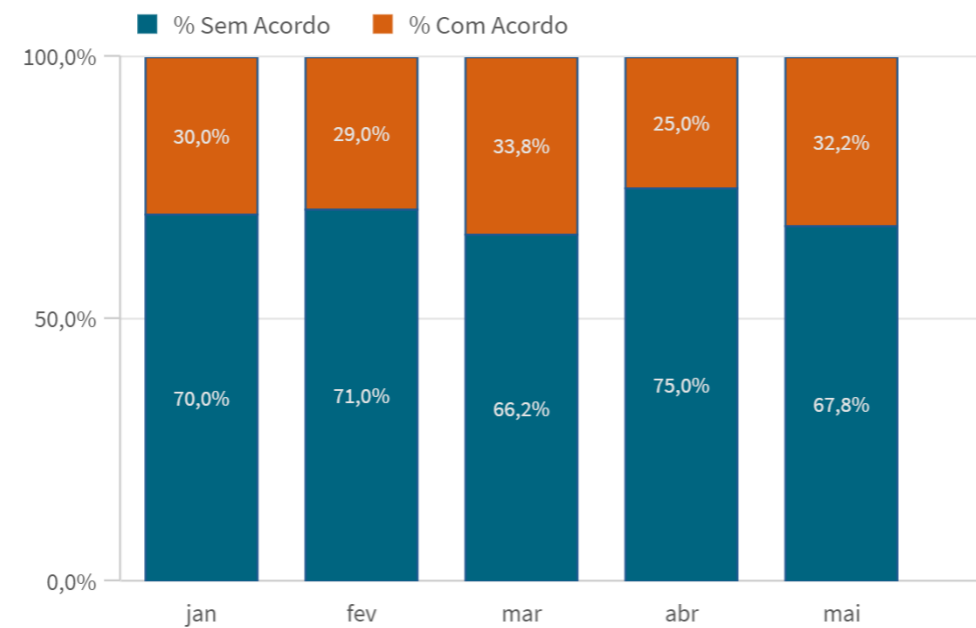
Audiências por Tipo - 2022

Pré_Processual



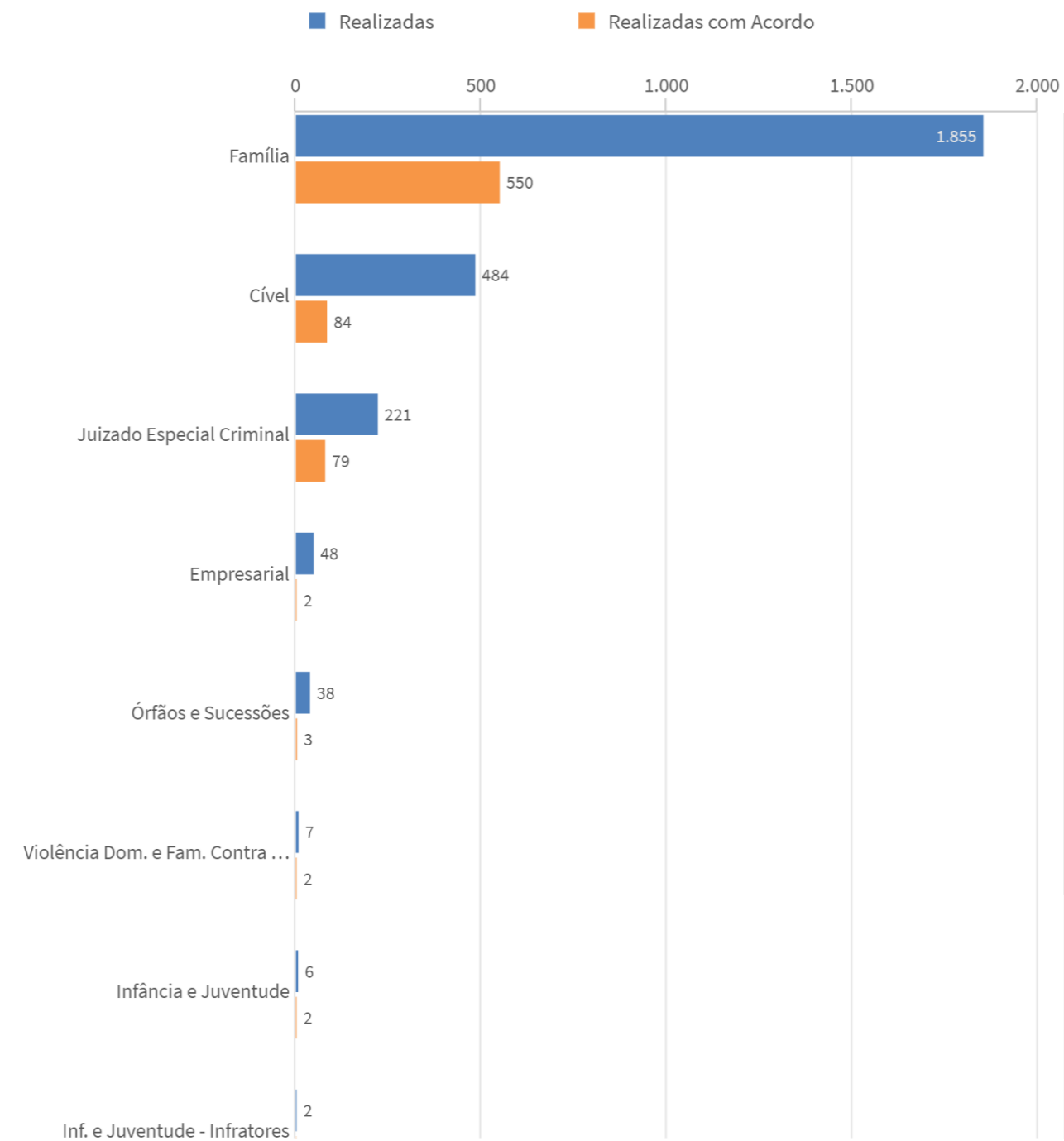
Audiências - Com Acordo e Sem Acordo (%) - 2022

Pré_Processual



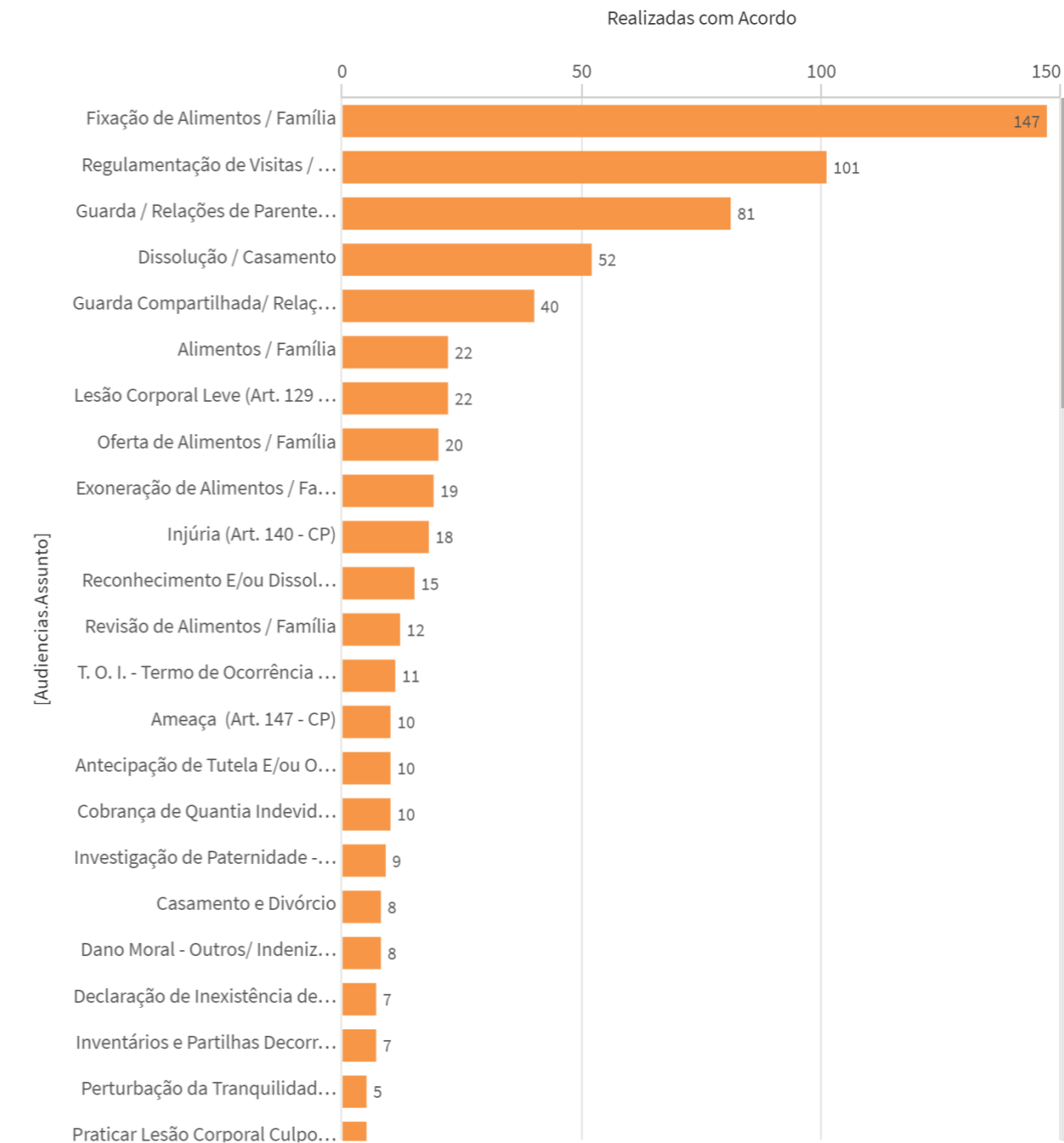
Audiências por Competência - 2022

Judicial



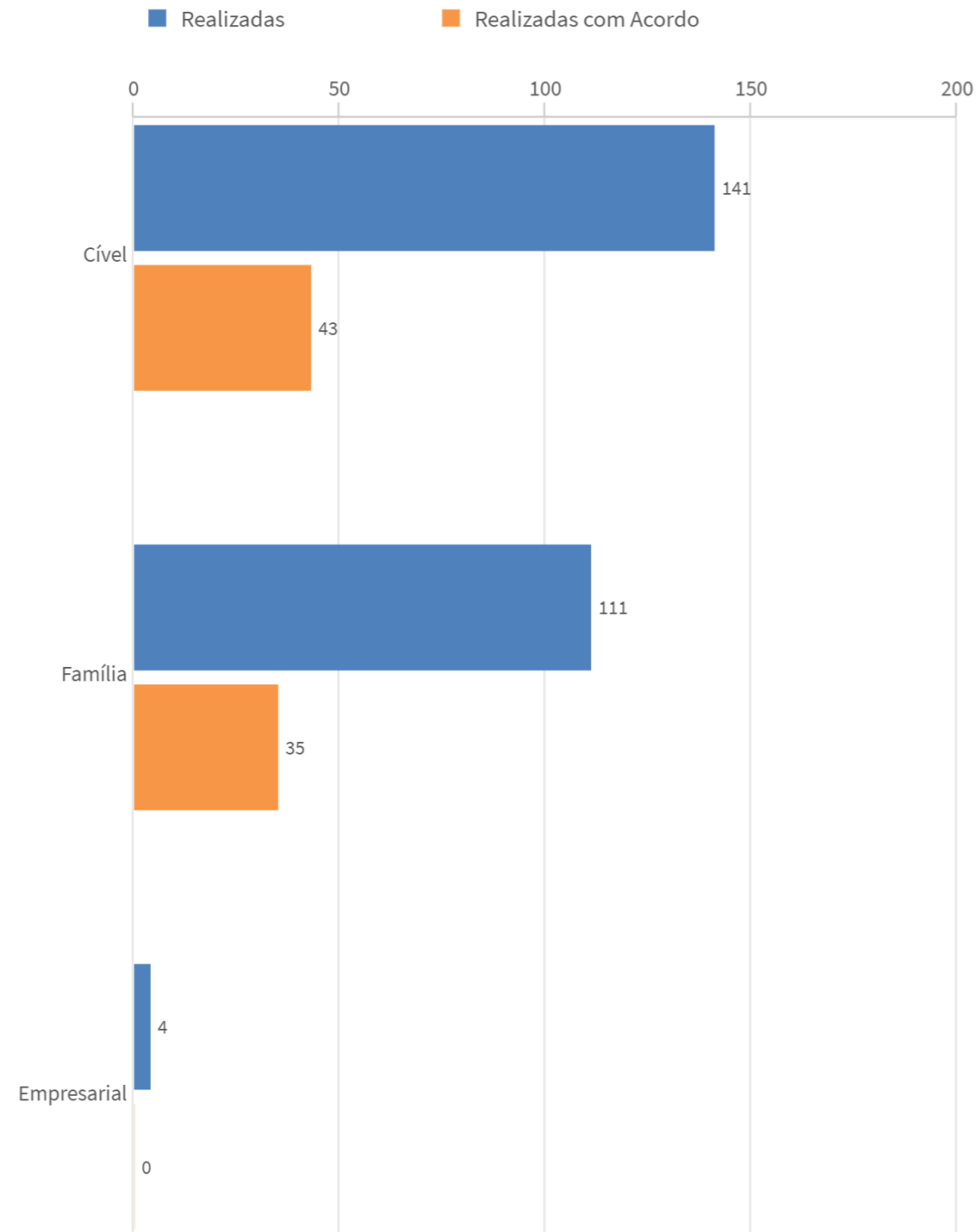
Audiências por Assunto - 2022

Judicial



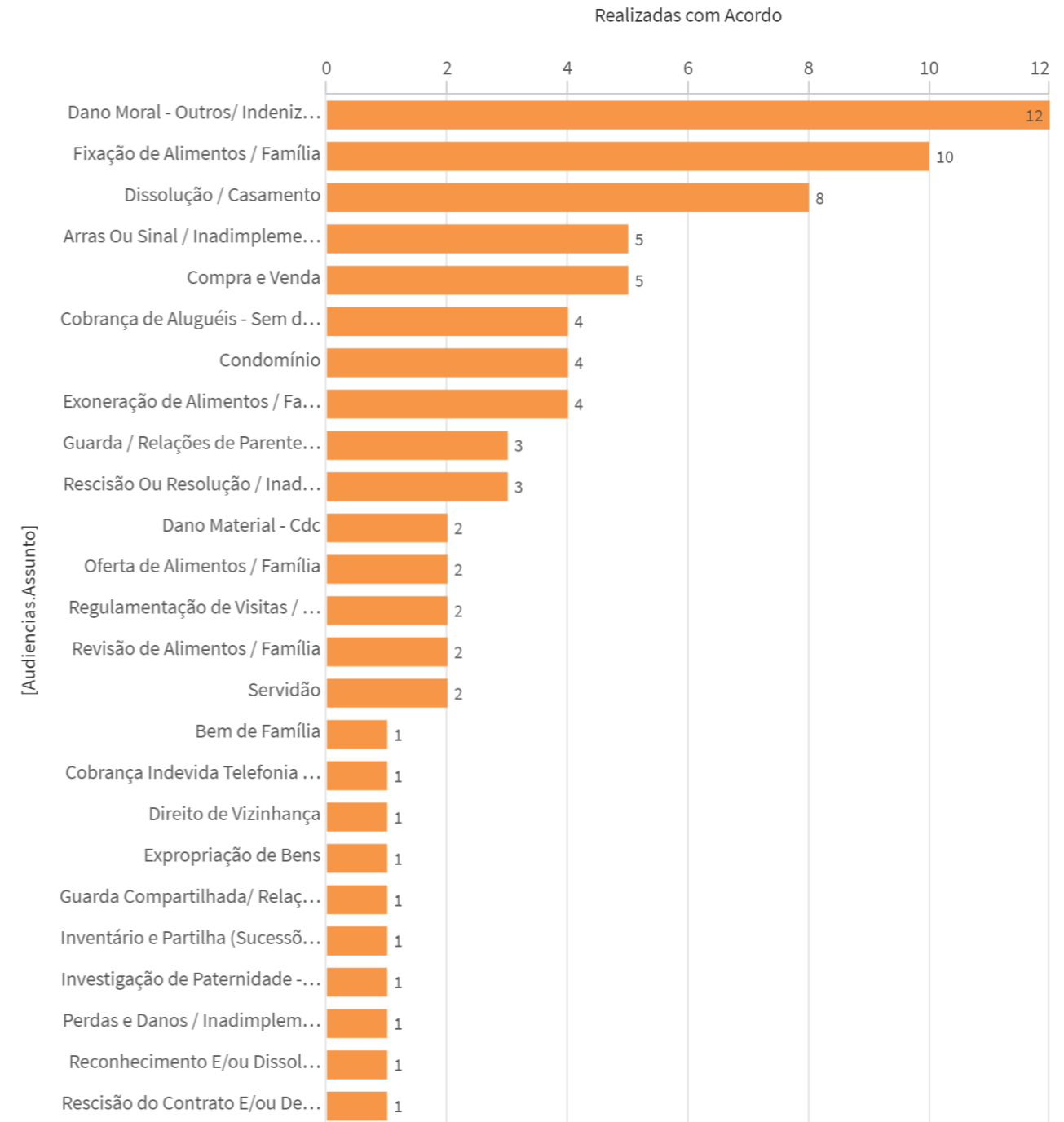
Audiências por Competência - 2022

Pré_Processual



Audiências por Assunto - 2022

Pré_Processual



Audiências por CEJUSC – 2022

Audiências por CEJUSC

Judicial - 2022

CEJUSC <input type="text"/>	Mês <input type="text"/>		Valores		
	Totais no Ano			maio	
	Aud. Realizadas	Audiências com Acordo	% Com Acordo	Aud. Realizadas	Audiências com Acordo
Totais	2663	723	27,1%	820	245
BANGU REGIONAL CENTRO JUD SOL CONFLIT E CIDADANIA	80	30	37,5%	17	10
BARRA DA TIJUCA CENTRO JUD SOL CONFLIT E CIDADANIA	121	16	13,2%	41	4
BARRA MANSÁ CENTRO JUD SOL CONFLITOS E CIDADANIA	437	128	29,3%	112	26
CABO FRIO CENTRO JUD SOL CONFLITOS E CIDADANIA	110	59	53,6%	28	13
CAMPO GRANDE REG CENTRO JUD SOL CONFL E CIDADANIA	12	4	33,3%	7	2
CAMPOS DOS GOYTACAZES CENTRO J SOL CONFL CIDADANIA	9	2	22,2%	-	-
CAPITAL CENTRO JUD SOL CONFLIT E CIDADANIA LEBLON	148	48	32,4%	53	26
CORDEIRO-MACUCO CENTRO JUD SOL CONFLITOS CIDADANIA	67	27	40,3%	20	13
DGJUR - MEDIACAO	556	111	20,0%	192	50
DUQUE DE CAXIAS REG CENTRO JUD SOL CONFL CIDADANIA	0	0	-	0	0
ILHA DO GOVERNADOR CENTRO JUD SOL CONFL CIDADANIA	6	3	50,0%	3	1
ITAIPAVA CENTRO JUD SOLUCAO CONFLITOS E CIDADANIA	34	21	61,8%	24	16
JACAREPAGUA REG CENTRO JUD. SOLUCAO DE CONFLITOS	4	1	25,0%	4	1
LEOPOLDINA REGIONAL CENTRO JUD SOL CONFL CIDADANIA	279	67	24,0%	77	21
MACAE CENTRO JUD SOLUCAO CONFLITOS E CIDADANIA	40	10	25,0%	9	1
MADUREIRA REGIONAL CENTRO JUD SOL CONFL CIDADANIA	66	24	36,4%	24	11
MEIER REGIONAL CENTRO JUD SOL CONFLITOS CIDADANIA	163	55	33,7%	50	16
NITEROI CENTRO JUD SOL CONFLITOS E CIDADANIA	51	7	13,7%	13	0
NOVA FRIBURGO CENTRO JUD SOL CONFLITOS E CIDADANIA	82	30	36,6%	25	7
NOVA IGUACU-MESQUITA CENTRO JUD SOL CONF CIDADANIA	19	6	31,6%	6	2
OCEANICA REG NITEROI CENTRO JUD SOL CONFL E CIDADANIA	5	0	0,0%	1	0
PAVUNA REGIONAL CENTRO JUD SOL CONFLITOS CIDADANIA	34	12	35,3%	7	2
SANTA CRUZ REG CENTRO JUD SOL CONFLIT E CIDADANIA	18	2	11,1%	5	1
SAO JOAO DE MERITI CENTRO JUD SOL CONF E CIDADANIA	10	0	0,0%	8	0
TRES RIOS CENTRO JUD SOL CONFLITOS E CIDADANIA	107	14	13,1%	32	6
VALENCA CENTRO JUD SOLUCAO CONFLITOS E CIDADANIA	36	13	36,1%	13	5
VOLTA REDONDA CENTRO JUD RESOL CONFLIT E CIDADANIA	169	33	19,5%	49	11

Audiências por CEJUSC

Pré_Processual - 2022

CEJUSC <input type="text"/>	Mês <input type="text"/>		Valores		
	Totais no Ano			maio	
	Aud. Realizadas	Audiências com Acordo	% Com Acordo	Aud. Realizadas	Audiências com Acordo
Totais	256	78	30,5%	90	29
BANGU REGIONAL CENTRO DE MEDIACAO	5	4	80,0%	4	4
BARRA DA TIJUCA REGIONAL CENTRO DE MEDIACAO	11	2	18,2%	8	1
BARRA MANSÁ CENTRO DE MEDIACAO PRE PROCESSUAL	5	2	40,0%	2	0
CABO FRIO - CENTRAL DE MEDIACAO	0	0	-	-	-
CAMPO GRANDE REGIONAL CENTRO DE MEDIACAO	0	0	-	-	-
CAMPOS DOS GOYTACAZES - CENTRO MED PRE PROCESSUAL	16	10	62,5%	7	4
CAPITAL CENTRO MEDIACAO PRE PROCESSUAL FORUM CENTR	87	19	21,8%	24	7
CORDEIRO-MACUCO - CENTRAL DE MEDIACAO	22	4	18,2%	4	1
ILHA DO GOVERNADOR REG CENTRO DE MEDIACAO PRE-PROC	0	0	-	-	-
ITAIPAVA CENTRO DE MEDIACAO	2	0	0,0%	1	0
JACAREPAGUA REGIONAL CENTR MEDIACAO PRE PROCESSUAL	5	2	40,0%	5	2
LEOPOLDINA REGIONAL CENTRO MEDIACAO PRE PROCESSUAL	5	2	40,0%	2	1
MACAE CENTRO DE MEDIACAO PRE PROCESSUAL	1	1	100,0%	1	1
MEIER REGIONAL CENTRO DE MEDIACAO	2	1	50,0%	0	0
NITEROI CENTRO DE MEDIACAO PRE PROCESSUAL	12	5	41,7%	5	1
NOVA FRIBURGO CENTRO DE MEDIACAO PRE PROCESSUAL	4	0	0,0%	4	0
NOVA IGUACU CENTRO DE MEDIACAO PRE PROCESSUAL	46	20	43,5%	15	7
SANTA CRUZ REGIONAL CENTRO MEDIACAO PRE PROCESSUAL	30	6	20,0%	6	0
TRES RIOS-AREAL-LEVY GASPARIAN CENTRO DE MEDIACAO	2	0	0,0%	1	0
VOLTA REDONDA CENTRO DE MEDIACAO	1	0	0,0%	1	0

Tombados Geral - Pré-Processual

Total no ano de 2022: 315

Unidade (cód.)	Tombados Geral		
	Totais no ano	mai	abr
Totais	315	122	52
BANGU REGIONAL CENTRO DE MEDIACAO (8221)	10	7	0
BARRA DA TIJUCA REGIONAL CENTRO DE MEDIACAO (6437)	24	12	5
BARRA MANSA CENTRO DE MEDIACAO PRE PROCESSUAL (10245)	7	2	2
CABO FRIO - CENTRAL DE MEDIACAO (10011)	2	0	0
CAMPO GRANDE REGIONAL CENTRO DE MEDIACAO (6438)	3	3	0
CAMPOS DOS GOYTACAZES - CENTRO MED PRE PROCESSUAL (10383)	18	7	4
CAPITAL CENTRO MEDIACAO PRE PROCESSUAL FORUM CENTR (5551)	85	21	16
CORDEIRO-MACUCO - CENTRAL DE MEDIACAO (10235)	14	6	2
ILHA DO GOVERNADOR REG CENTRO DE MEDIACAO PRE-PROC (10244)	2	0	0
ITAIPAVA CENTRO DE MEDIACAO (10193)	0	0	0
JACAREPAGUA REGIONAL CENTR MEDIACAO PRE PROCESSUAL (6439)	18	8	2
LEOPOLDINA REGIONAL CENTRO MEDIACAO PRE PROCESSUAL (8220)	9	2	1
MACAE CENTRO DE MEDIACAO PRE PROCESSUAL (10295)	1	0	1
MEIER REGIONAL CENTRO DE MEDIACAO (6441)	2	2	0
NITEROI CENTRO DE MEDIACAO PRE PROCESSUAL (6446)	51	37	7
NOVA FRIBURGO CENTRO DE MEDIACAO PRE PROCESSUAL (10405)	2	0	2
NOVA IGUACU CENTRO DE MEDIACAO PRE PROCESSUAL (6447)	47	7	7
SANTA CRUZ REGIONAL CENTRO MEDIACAO PRE PROCESSUAL (6443)	12	3	2
TRES RIOS-AREAL-LEVY GASPARIAN CENTRO DE MEDIACAO (6452)	3	2	0
VOLTA REDONDA CENTRO DE MEDIACAO (10194)	5	3	1

Este indicador, quando referente a CEJUSCs, só existe para os procedimentos pré-processuais.

Acervo Geral - Pré-Processual

Unidade (cód.)	Mês	
	mai	abr
Totais	369	328
BANGU REGIONAL CENTRO DE MEDIACAO (8221)	6	2
BARRA DA TIJUCA REGIONAL CENTRO DE MEDIACAO (6437)	27	17
BARRA MANSA CENTRO DE MEDIACAO PRE PROCESSUAL (10245)	8	6
CABO FRIO - CENTRAL DE MEDIACAO (10011)	2	2
CAMPO GRANDE REGIONAL CENTRO DE MEDIACAO (6438)	3	2
CAMPOS DOS GOYTACAZES - CENTRO MED PRE PROCESSUAL (10383)	12	10
CAPITAL CENTRO MEDIACAO PRE PROCESSUAL FORUM CENTR (5551)	62	71
CORDEIRO-MACUCO - CENTRAL DE MEDIACAO (10235)	12	16
ILHA DO GOVERNADOR REG CENTRO DE MEDIACAO PRE-PROC (10244)	3	3
ITAIPAVA CENTRO DE MEDIACAO (10193)	7	7
JACAREPAGUA REGIONAL CENTR MEDIACAO PRE PROCESSUAL (6439)	36	43
LEOPOLDINA REGIONAL CENTRO MEDIACAO PRE PROCESSUAL (8220)	19	18
MACAE CENTRO DE MEDIACAO PRE PROCESSUAL (10295)	2	3
MEIER REGIONAL CENTRO DE MEDIACAO (6441)	6	4
NITEROI CENTRO DE MEDIACAO PRE PROCESSUAL (6446)	54	19
NOVA FRIBURGO CENTRO DE MEDIACAO PRE PROCESSUAL (10405)	2	11
NOVA IGUACU CENTRO DE MEDIACAO PRE PROCESSUAL (6447)	80	71
SANTA CRUZ REGIONAL CENTRO MEDIACAO PRE PROCESSUAL (6443)	20	19
TRES RIOS-AREAL-LEVY GASPARIAN CENTRO DE MEDIACAO (6452)	3	2
VOLTA REDONDA CENTRO DE MEDIACAO (10194)	5	2

Este indicador, quando referente a CEJUSCs, só existe para os procedimentos pré-processuais.